

# Рабочая тетрадь №1 по дополнительной общеобразовательной общеразвивающей программе «Рисовашки»



г. Хабаровск, 2023 г.

#вместекуспехукаждого

Печатается по решению  
научно-методического совета  
КГАОУ ДО РМЦ  
протокол № 1 от 31.01.2023 г.

Рабочая тетрадь № 1 по дополнительной общеобразовательной общеразвивающей программе «Рисовашки»/  
Составители Е.А. Шанявская, Е.Ю. Коростелева — Хабаровск: КГАОУ ДО РМЦ, 2023. — 60 с.

Ответственный редактор: М.В. Гладунова  
Ответственный за выпуск: О.А. Алтунина  
Дизайн обложки: Ю.А. Лубашова

Рабочая тетрадь № 1 разработана к дополнительной общеобразовательной общеразвивающей программе по изобразительному творчеству «Рисовашки», которая ориентирована на воспитанников детских садов возрастной категории 5-7 лет.

Тетрадь содержит художественно-творческие упражнения, задания и теоретический материал, направленные на освоение воспитанниками основ изобразительной грамоты, формирование изобразительных художественных навыков. Может быть использована на занятиях с учащимися в образовательных учреждениях всех видов и типов.

Данные материалы могут быть использованы педагогами общеобразовательных организаций в рамках реализации проекта «Школа Минпросвещения России» по направлению «Творчество».

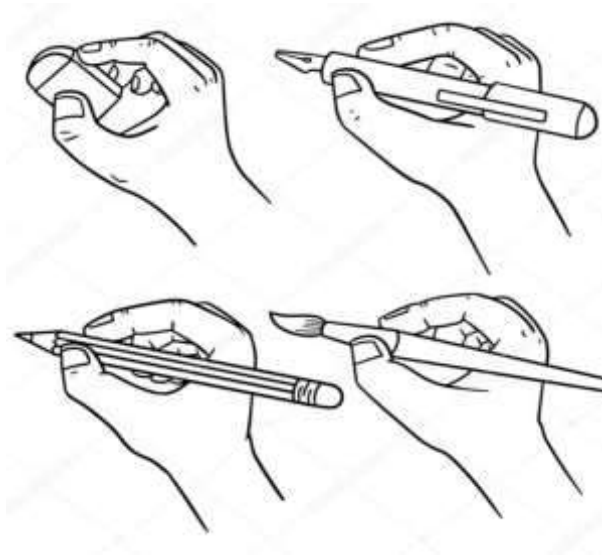
© КГАОУ ДО РМЦ, 2023



КАРАНДАШ—  
ВСЕЗНАЙКА



КИСТОЧКА—  
ВОЛШЕБНИЦА



# ПРОСТРАНСТВО ЛИСТА







**ВЕРХ**

**НИЗ**

**СЕРЕДИНА**

**СПРАВА**

**СЛЕВА**



# КОМПОЗИЦИЯ



# ЁЖИК



## ИЗОБРАЗИТЕЛЬНЫЕ МАТЕРИАЛЫ





## ПТИЧКА-НЕВЕЛИЧКА





# ИНВЕНТАРЬ ХУДОЖНИКА

## КРАСКИ


Минеральные



Растительные



Животные



Искусственные

Существуют:

Акварельные краски	Гуашь	Акриловые краски
Масляные краски		Темперные краски








## МЕЛКИ







***БАБОЧКА***




***МОТЫЛЁК***







# ПЕРГАМЕНТ И ПАПИРУС



## Изготовление папируса







## АПЛИКАЦИЯ



**ГЛИНА**



**ПЛАСТИЛИН**



**Где используют глину?**







# МОРСКОЙ МИР



# ЛЕПИМ И ИГРАЕМ! ПЛАСТИЛИНОВЫЕ ЗВЕРЯТА





# ПРИРОДНЫЕ МАТЕРИАЛЫ ДЛЯ ТВОРЧЕСТВА



## ПОДЕЛКИ ИЗ БЫТОВОГО МУСОРА



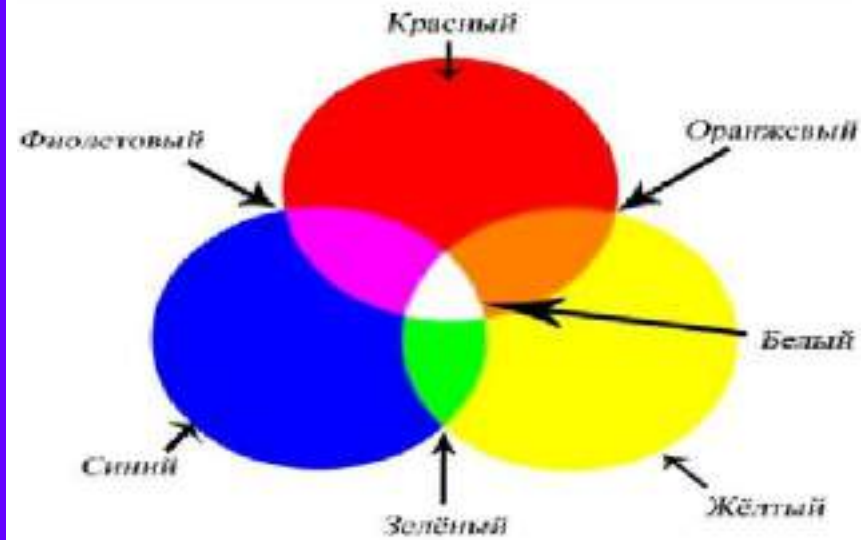


## ЦВЕТЫ ИЗ ГАЗЕТ И ЖУРНАЛОВ




# ЦВЕТОВЕДЕНИЕ

Три основных цвета



Найди 4 отличия




## Тёплые цвета



Цвета жёлтый, розовый, красный, оранжевый и коричневый создают впечатление веселья и энергии.



## Холодные цвета



Синий, зелёный и фиолетовый создают впечатление спокойствия и прохлады.





## ОСЕННИЙ БУКЕТ





О  
С  
Е  
Н  
Ь





## ЗИМНИЙ ЛЕС









## ЗИМНИЙ БУКЕТ



**БЕРЕГИ ПРИРОДУ!**






**СМЕШИВАЕМ  
КРАСКИ**

**ТУЧКА**

настр **оение**





## КОРЗИНА С ПЛОДАМИ ОСЕНИ







## БЕРЕЗОВАЯ РОЩА





## ВРЕМЕНА ГОДА







## ТЕХНИКИ В РИСОВАНИИ

### КОЛЛАЖ





# КЛЯКСОГРАФИЯ



На что похожи эти кляксы?





# ПЕЧАТЬ







## РИСОВАНИЕ ТЕХНИКОЙ ПЕЧАТИ



**СДЕЛАЙ СВОЮ ПЕЧАТЬ И ЗАПОЛНИ ПОЛОСКУ**

--	--	--	--	--

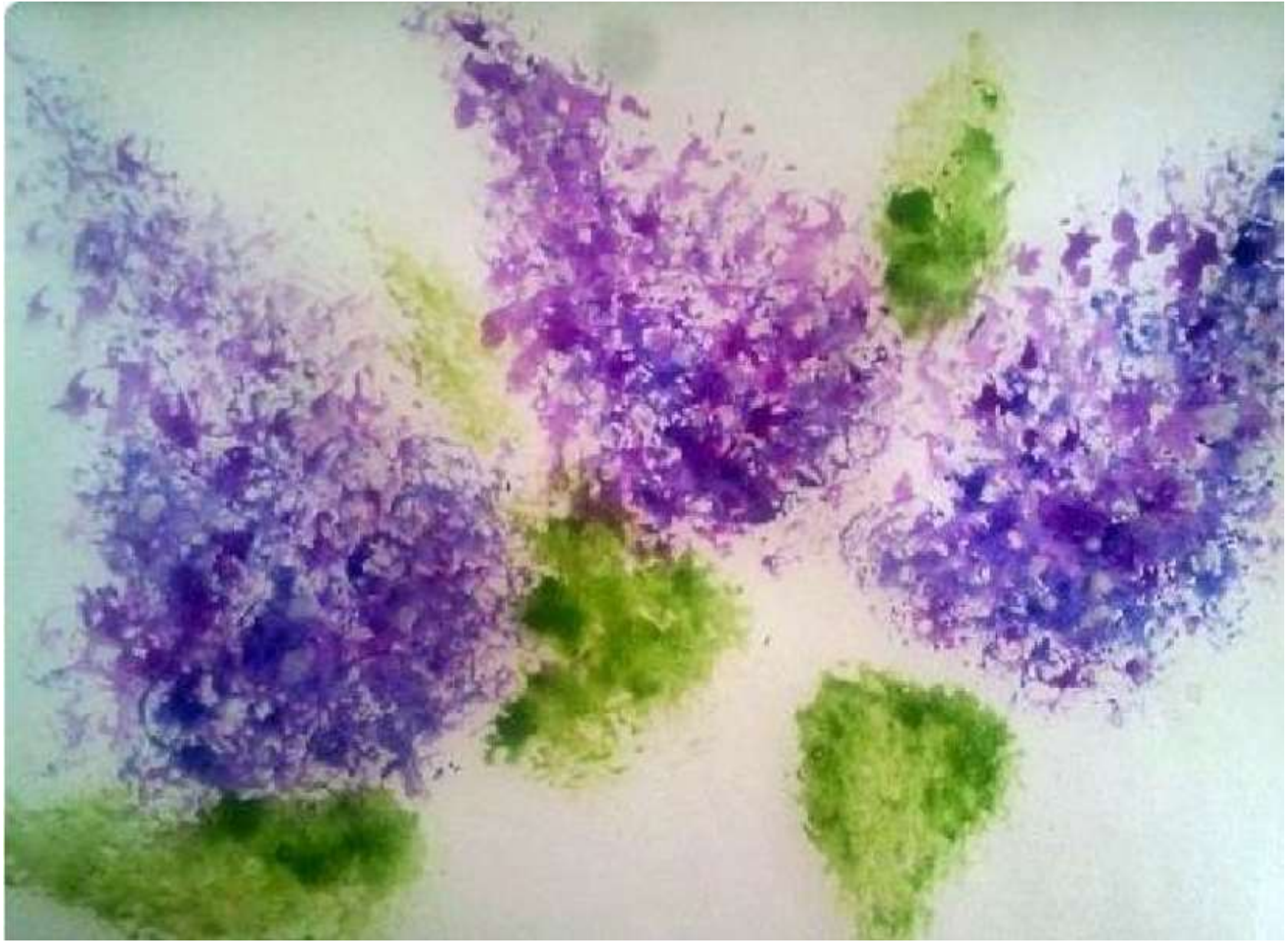
# ИНСТРУМЕНТЫ ДЛЯ ПЕЧАТИ



--	--	--	--	--











Ф  
Л  
О  
М  
А  
С  
Т  
Е  
Р  
Ы



# РИСОВАНИЕ СОЛЮ





## ВОСК И АКВАРЕЛЬ



Кого ищет сыщик?

ВОСК



# ПЛАСТИЛИНОГРАФИЯ





## НОВОГОДНЯЯ ОТКРЫТКА




## СИМВОЛЫ НОВОГО ГОДА В РОССИИ


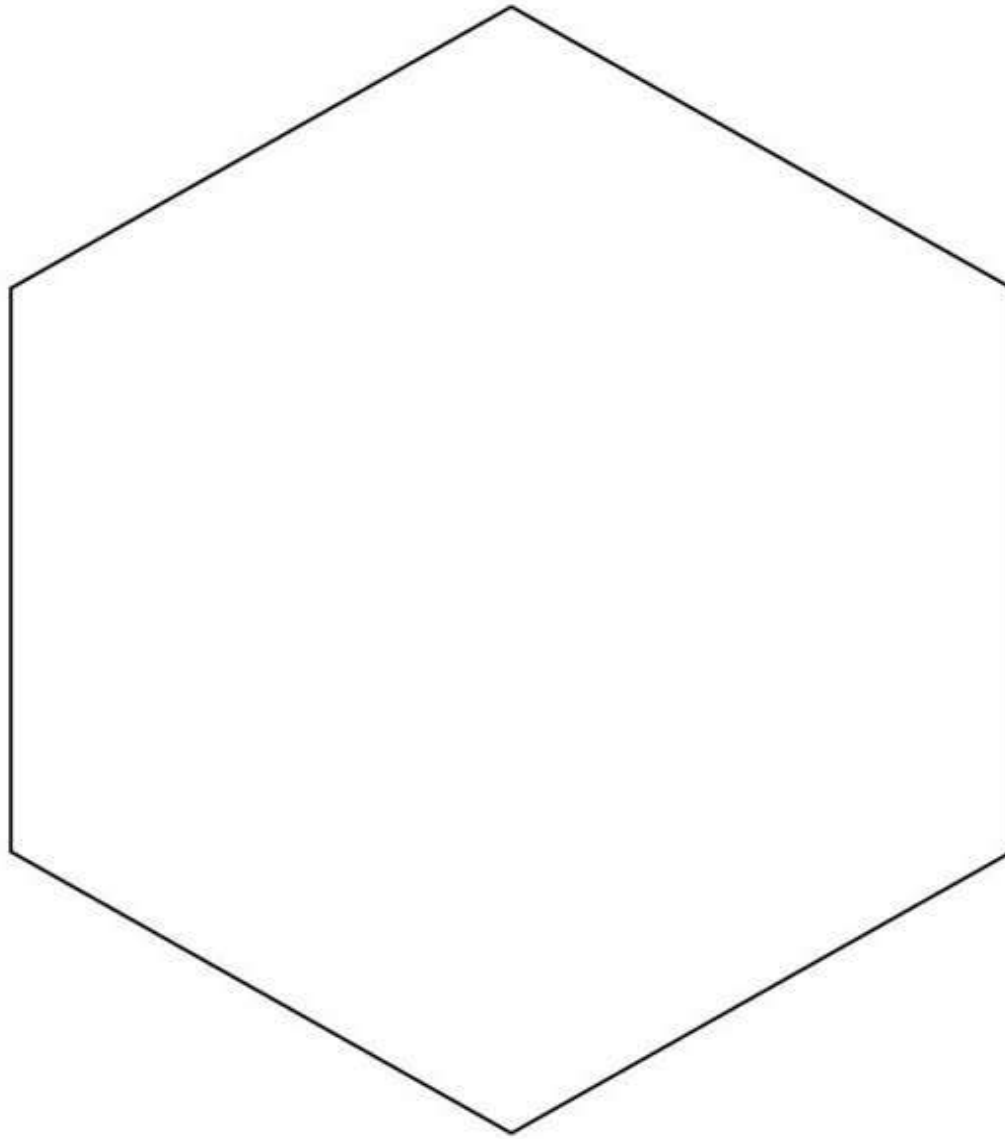


# СИММЕТРИЯ

## СНЕЖИНКИ













**Что мы знаем?**



**Что мы умеем?**



Кого ищет сыщик?







# СДЕЛАЙ САМ!





# УДИВИТЕЛЬНЫЙ ГРАТТАЖ





## КАКОГО ЦВЕТА СОЛЬ?



*Черная соль  
(индийская и кстромская)*



*Розовая  
гималайская соль*



*Мексиканская соль  
«Чили – Верде»*

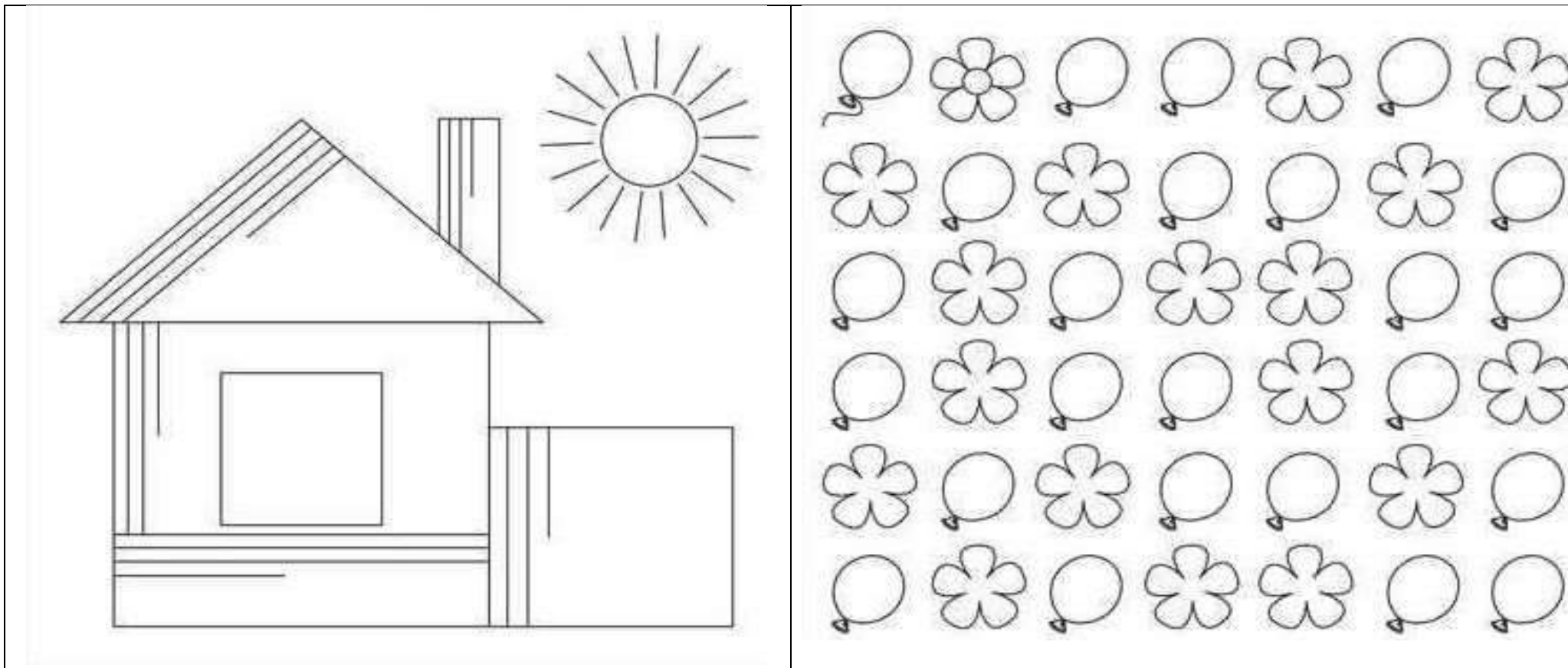


*Красная  
гавайская соль*



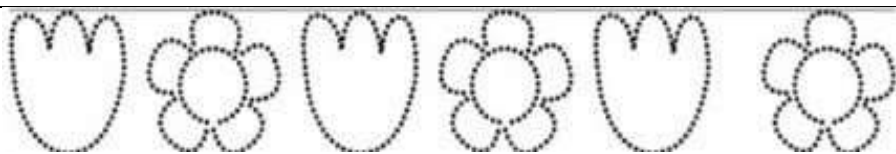
*Филиппинская соль  
(для морепродуктов и шоколада)*

## УПРАЖНЕНИЯ ДЛЯ РАЗВИТИЯ МЕЛКОЙ МОТОРИКИ



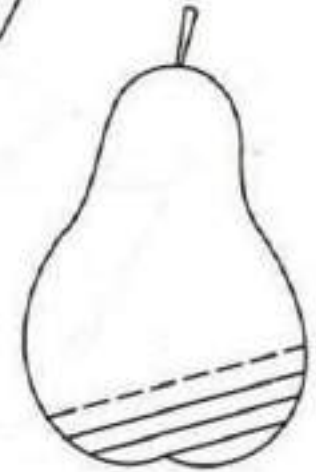
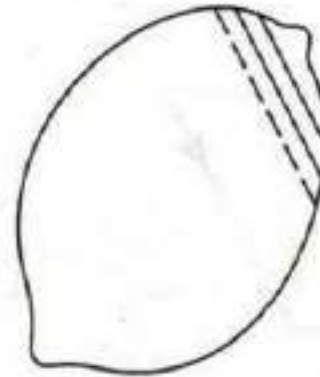
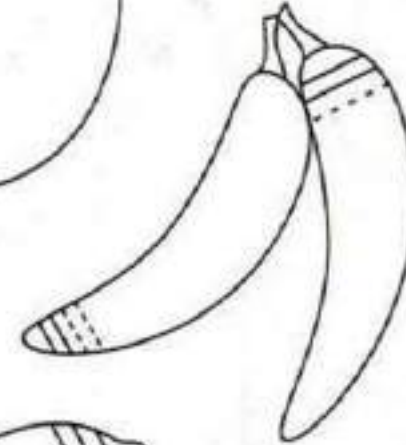


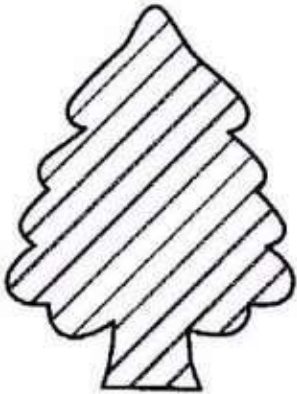
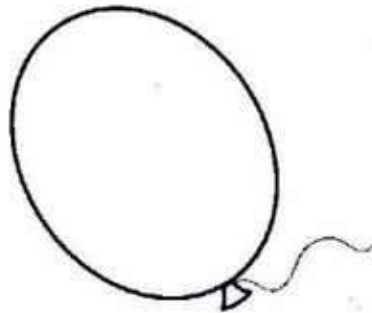
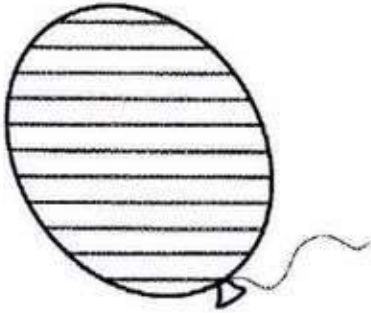


**Закончить штриховку**

**Дорисовать ниточки к шарикам, и  
серединки у цветов**

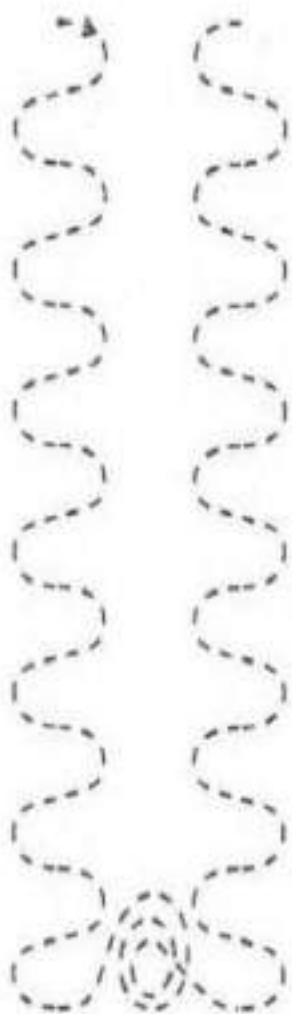
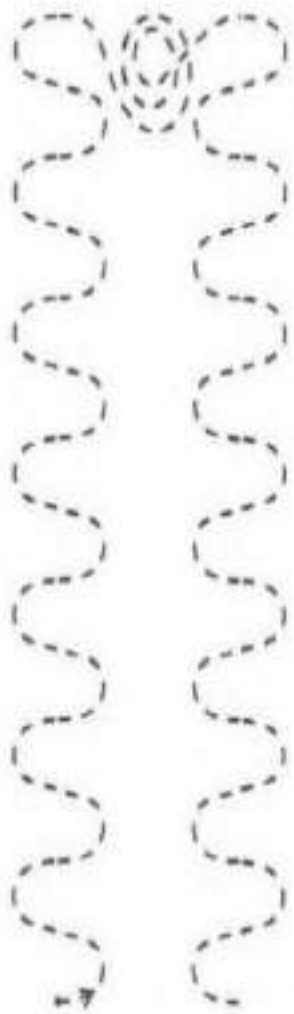





Выполнить штриховку по образцу



**Провести карандашом по ниточкам и клубочкам по направлению стрелки**







# Запутай волка.



Провести по точкам линию не отрывая руки и не останавливаясь



# «ПОМОГИ БОГАТЫРЮ!»





## ДЛЯ РИСОВАНИЯ

## ДЛЯ РИСОВАНИЯ



## Методические рекомендации к рабочей тетради № 1

Уважаемые коллеги!

Рабочая тетрадь № 1 является частью учебно-методического комплекса к дополнительной общеобразовательной общеразвивающей программе по изобразительному творчеству стартового уровня.

Тетрадь поможет повысить эффективность учебного процесса, активизировать учебно-познавательную деятельность учащихся, расширит их знания о разнообразии техник изобразительного творчества.

В содержание тетради вошли:

- теоретический материал (фотографии, картины), который направлен на расширение кругозора и развитие речи учащихся;
- практические упражнения (которые можно перенести в альбом);
- упражнения для развития мелкой моторики.

**Рабочая тетрадь не является основным инструментом для обучения изобразительному творчеству.**

**Основной инструмент — АЛЬБОМ ДЛЯ РИСОВАНИЯ.**

**Рабочая тетрадь № 1 по дополнительной общеобразовательной общеразвивающей программе «Рисовашки»**

Краевое государственное автономное образовательное учреждение  
дополнительного образования «Центр развития творчества детей  
(Региональный модельный центр дополнительного образования детей  
Хабаровского края)»

680000, г. Хабаровск, ул. Комсомольская, 87  
тел. / факс: (4212) 30-57-13  
Телеграм: @dopobrazovanie27  
ВКонтакте: @dop.obrazovanie27  
e-mail: rmc@edu.27.ru  
<http://www.kcdod.khb.ru>

Подписано в печать: 14.06.2023  
Тираж: 30 экз.

Методические материалы размещены на сайте КГАОУ ДО РМЦ

