

Аналитическая справка
об итогах краевого конкурса дополнительных общеобразовательных
общеразвивающих программ и проектов «Педагогический поиск»

Введение.

В соответствии с приказом Краевого государственного бюджетного образовательного учреждения дополнительного образования «Хабаровский краевой центр развития творчества детей и юношества» от 26 февраля 2018 г. № 47П и организован и проведен краевой конкурс дополнительных общеобразовательных общеразвивающих программ и проектов «Педагогический поиск».

Конкурс проводился с целью выявления и распространения эффективных проектов и программ, а также признания общественного и профессионального статуса педагогических работников и образовательных организаций Хабаровского края, внедряющих современные тенденции в систему дополнительного образования.

Педагогическим работникам образовательных организаций любой формы собственности предлагалось принять участие в 3 номинациях:

➤ Номинация 1. «Дополнительные общеобразовательные общеразвивающие программы/проекты, реализуемые с использованием сетевых форм взаимодействия с различными организациями».

➤ Номинация 2. «Дополнительные общеобразовательные общеразвивающие программы/проекты, способствующие адаптации подрастающего поколения к темпам социальных и технологических перемен в обществе, обеспечению равного доступа к дополнительным общеобразовательным общеразвивающим программам детям из сельской местности через использование новых технологий/современных средств обучения (в том числе дистанционных)/новых направлений работы с детьми».

➤ Номинация 3. «Дополнительные общеобразовательные общеразвивающие программы/проекты, учитывающие различные

образовательные потребности и возможности детей (в том числе проявивших одаренность, с ограниченными возможностями здоровья, находящихся в трудной жизненной ситуации) и обеспечивающие получение детьми навыков и умений разного уровня (ознакомительный, базовый и углублённый)».

Информация об участниках Конкурса

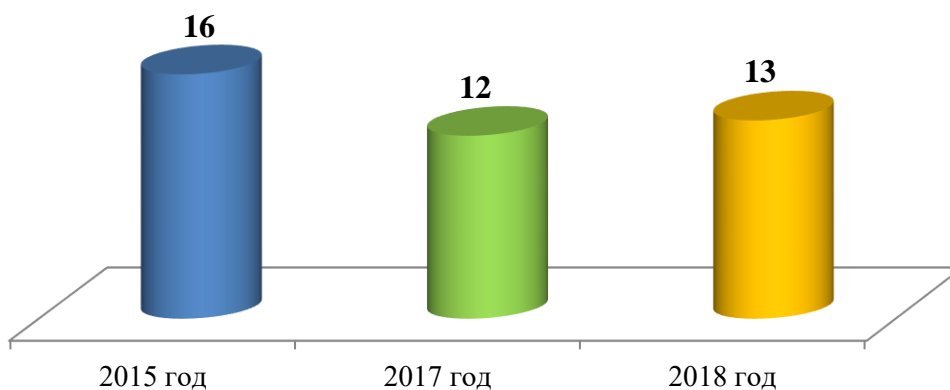
В краевом конкурсе «Педагогический поиск» приняли участие 86 педагогических работников из 13 муниципальных образований Хабаровского края (г. Хабаровск, г. Комсомольск-на-Амуре, Амурский, Бикинский, Ванинский, Верхнебуреинский, Вяземский, Комсомольский, им. Лазо, Николаевский, Советско-Гаванский, Солнечный, Хабаровский муниципальные районы).

Анализ участия в Конкурсе образовательных организаций по территориальному признаку

В 2018 году заявки на участие в Конкурсе подали 13 муниципальных районов (в 2015 году – 16; в 2017 году – 12 муниципальных районов Хабаровского края).

Диаграмма 1

Сравнительная диаграмма участия муниципальных районов в конкурсе



Как показывают данные диаграммы 1, на протяжении четырех лет количество муниципальных территорий-участников Конкурса является нестабильным.

Наибольший процент участия муниципальных районов в Конкурсе отмечается в 2015 году – 16 территорий из 19 (84,2% от общего количества). В 2017 году наблюдается снижение числа территорий-участников (63,2%), а в 2018 году - их небольшое увеличение (68,4%). Также стоит отметить, что 100% участие муниципальных территорий края в Конкурсе зафиксировано не было.

Таблица 1 - Участие муниципальных районов в конкурсе

| № п/п | Муниципальный район | Год участия | | |
|---------------|-------------------------|-------------|-----------|-----------|
| | | 2015 | 2017 | 2018 |
| 1. | г. Хабаровск | + | + | + |
| 2. | г. Комсомольск-на-Амуре | + | + | + |
| 3. | Амурский | + | + | + |
| 4. | Аяно-Майский | - | - | - |
| 5. | Бикинский | + | + | + |
| 6. | Ванинский | + | - | + |
| 7. | Верхнебуреинский | + | - | + |
| 8. | Вяземский | + | + | + |
| 9. | Комсомольский | + | + | + |
| 10. | Нанайский | + | + | - |
| 11. | Николаевский | + | + | + |
| 12. | Им. Лазо | + | + | + |
| 13. | Охотский | + | + | - |
| 14. | Им. П.Осипенко | + | - | - |
| 15. | Советско-Гаванский | + | + | + |
| 16. | Солнечный | + | - | + |
| 17. | Тугуро-Чумиканский | - | - | - |
| 18. | Ульчский | - | - | - |
| 19. | Хабаровский | + | + | + |
| Итого: | | 16 | 12 | 13 |

Согласно данным таблицы 1 с 2015 года наиболее активными участниками Конкурса являются муниципальные районы: г. Хабаровск, г. Комсомольск-на-Амуре, Амурский, Бикинский, Комсомольский, Николаевский, Советско-Гаванский, Хабаровский и район им. Лазо.

В 2018 году не предоставили материалы образовательные организации 6 муниципальных районов: Аяно-Майского, Нанайского, Охотского, Тугуро-Чумиканского, Ульчского и района им. Полины Осипенко.

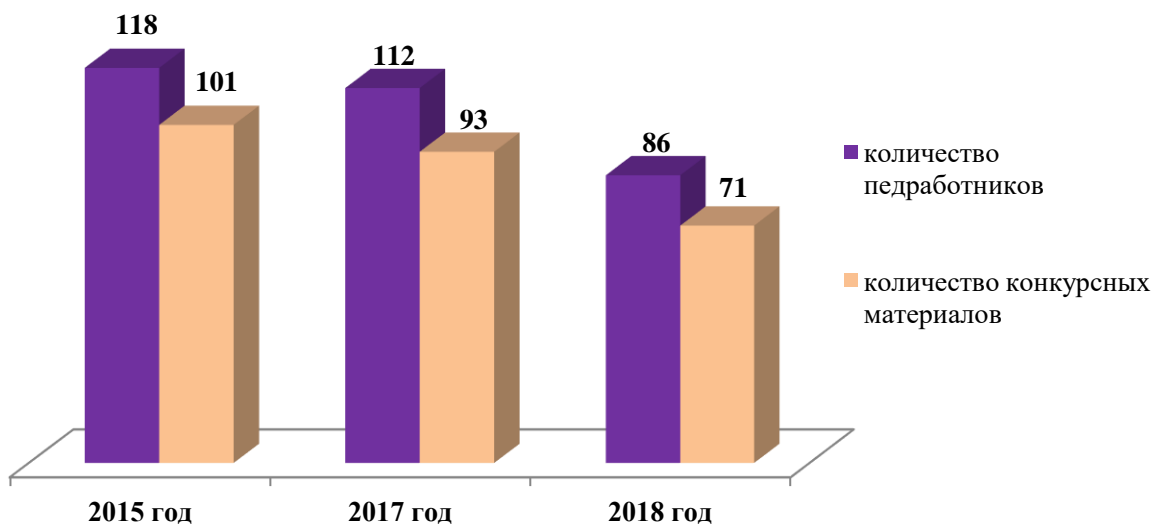
Вместе с тем стоит обратить внимание, что с 2015 года не принимали участие в Конкурсе Ульчский и Тугуро-Чумиканский муниципальные районы.

Участники Конкурса и представленные материалы

С 2015 года наблюдается уменьшение количества, как участников Конкурса, так и представленных материалов (Диаграмма 2). Для сравнения: в 2015 году в Конкурсе приняли участие 118 человек и зарегистрирован 101 конкурсный материал, в 2017 году количество поданных заявок от участников составило 112 и 93 программы, в 2018 году – 86 педагогов и 71 материал.

Диаграмма 2

Сравнительная диаграмма участия в Конкурсе педагогов края и количество предоставленных материалов



Количество образовательных организаций, принявших участие в Конкурсе в 2018 году, составило 42. В сравнении с 2017 годом в этом году наблюдается уменьшение числа организаций-участников Конкурса на 6,6% (Диаграмма 3).

Диаграмма 3

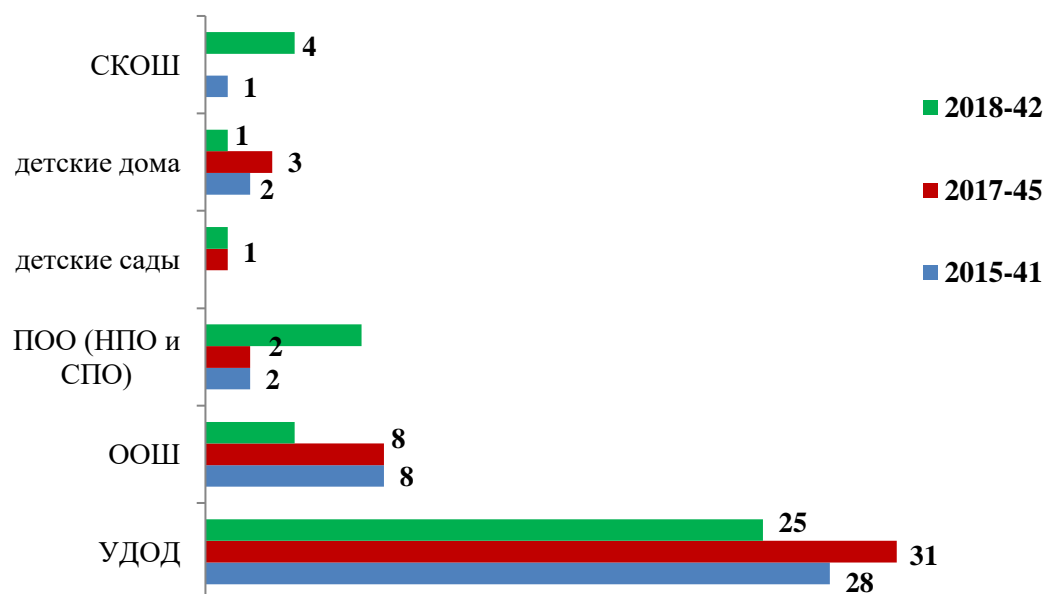


В 2018 году количество учреждений дополнительного образования детей сократилось на 19,3% по отношению к 2017 году (Диаграмма 4). Также отмечается уменьшение числа поданных на Конкурс заявок от основных общеобразовательных школ и детских домов: в 2017 году заявки на участие в Конкурсе подали 8 ООШ и 3 детских дома, а в 2018 году поступили заявки от 4 ООШ и 1 заявка от детского дома.

В 2018 году возросло количество профессиональных образовательных организаций и школ-интернатов, принявших участие в Конкурсе: в текущем зарегистрировано 7 ПОО и 4 школы-интерната. Для сравнения: в 2017 году количество ПОО, принявших участие в Конкурсе, составило 2, школы-интернаты участие в Конкурсе 2017 года не принимали.

Хотелось бы особо обратить внимание на участие в Конкурсе в разное время учреждений дополнительного образования детей: с 2015 по 2017 год основными участниками Конкурса являются учреждения ДОД (Диаграмма 4).

Участие в Конкурсе образовательных организаций



Информация о проведении Конкурса была направлена и в негосударственные образовательные организации: детские сады, основные общеобразовательные школы, учреждения дополнительного образования детей. Однако участие в Конкурсе негосударственные организации не приняли.

Таблица 2 - сравнительная таблица участия в Конкурсе учреждений дополнительного образования в разрезе муниципальных районов

| № п/п | Муниципальный район | 2017 год | | | 2018 год | | |
|-------|-------------------------|-----------------|---|---|-----------------|---|---|
| | | Количество УДОД | Количество УДОД, принявших участие в конкурсе | Количество УДОД, принявших участие в конкурсе в % от кол-ва УДОД в районе | Количество УДОД | Количество УДОД, принявших участие в конкурсе | Количество УДОД, принявших участие в конкурсе в % от кол-ва УДОД в районе |
| 1 | г. Хабаровск | 18 | 13 | 72% | 18 | 11 | 61% |
| 2 | г. Комсомольск-на-Амуре | 6 | 2 | 33% | 6 | 2 | 33% |
| 3 | Амурский | 5 | 3 | 60% | 5 | 2 | 40% |
| 4 | Бикинский | 1 | 1 | 100% | 1 | 1 | 100% |
| 5 | Ванинский | 2 | 0 | 0% | 2 | 1 | 50% |
| 6 | Верхнебуреин- | 3 | 0 | 0% | 3 | 1 | 33% |

| | | | | | | | |
|--------------|-----------------------|-----------|-----------|------|-----------|-----------|-----|
| | ский | | | | | | |
| 7 | Вяземский | 2 | 1 | 50% | 2 | - | 0% |
| 8 | Комсомольский | 3 | 2 | 67% | 3 | 1 | 33% |
| 9 | Нанайский | 2 | 1 | 50% | 2 | - | 0% |
| 10 | Николаевский-на-Амуре | 4 | 2 | 50% | 4 | 2 | 50% |
| 11 | Охотский | 1 | 1 | 100% | 1 | - | 0% |
| 12 | Р-он им. Лазо | 4 | 1 | 25% | 4 | 1 | 25% |
| 13 | Р-н Им. П.Осипенко | 1 | 0 | 0% | 1 | - | 0% |
| 14 | Советско-Гаванский | 2 | 1 | 50% | 2 | 1 | 50% |
| 15 | Солнечный | 2 | 0 | 0% | 2 | 1 | 50% |
| 16 | Ульчский | 1 | 0 | 0% | 1 | - | 0% |
| 17 | Хабаровский | 3 | 3 | 100% | 3 | 1 | 33% |
| 18 | Аяно-Майский | нет | | | нет | | |
| 19 | Тугуро-Чумиканский | нет | | | нет | | |
| ВСЕГО | | 60 | 31 | | 60 | 25 | |

Анализируя данные об участии в Конкурсе учреждений дополнительного образования, следует отметить, что, в некоторых районах Хабаровского края процент учреждений дополнительного образования, принявших участие в Конкурсе, оказался ниже 50% (от общего количества УДОД в районе): г. Комсомольск-на-Амуре, Амурский, Верхнебуреинский, Комсомольский, Хабаровский и муниципальный район им. Лазо.

Учреждения дополнительного образования Вяземского, Нанайского, Охотского, Ульчского муниципальных районов и муниципального района им. П. Осипенко в 2018 году участие в Конкурсе не приняли.

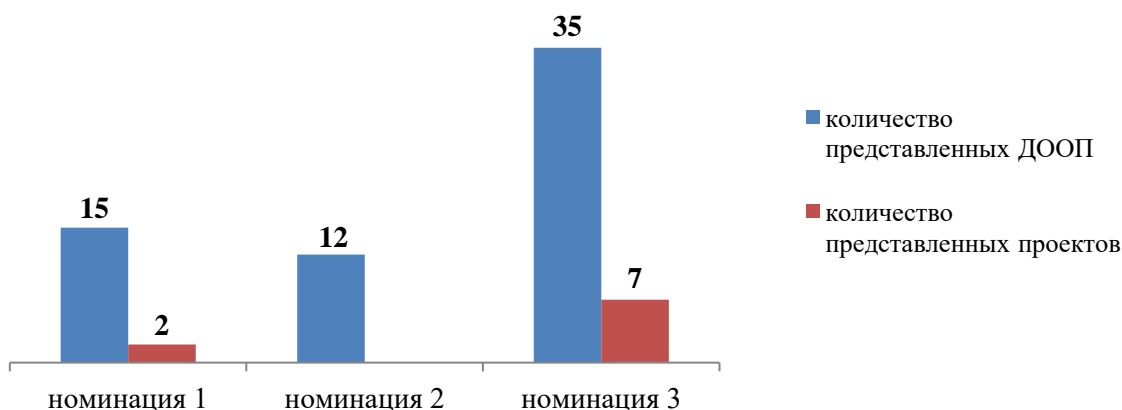
Анализ конкурсных материалов по номинациям

В 2018 году Конкурс проводился по 3 номинациям. Содержание номинаций было направлено на реализацию в Хабаровском крае основных направлений Приоритетного проекта «Доступное дополнительное образование для детей». В 2018 году в перечень материалов, предлагаемых к

участию в Конкурсе, впервые были включены проекты. В рамках предложенных номинаций педагогические работники Хабаровского края предоставили на Конкурс 62 дополнительных общеобразовательных общеразвивающих программы и 9 проектов:

- в номинацию 1 представлено 15 ДООП и 2 проекта;
- в номинацию 2 – 12 ДООП;
- в номинацию 3 – 35 ДООП и 7 проектов.

Диаграмма 5



Как видно из диаграммы 5 наибольшее количество конкурсных материалов представлено в номинацию 3 – 42 материала (59% от общего количества), 17 материалов поступило в номинацию 1 - 24% и номинация 2 включила в себя 12 материалов - 17%.

Основную часть конкурсных материалов составляют дополнительные общеобразовательные общеразвивающие программы - 62 (87,3% от общего количества), проектов представлено 9 (12,7%). Также необходимо отметить, что в номинацию 2 проектов заявлено не было.

Таблица 3 - распределение участников Конкурса по номинациям в разрезе муниципальных образований

| № п/п | Муниципальный район | Количество конкурсных материалов по номинациям | | | Всего конкурсных материалов |
|-------|-------------------------|--|-------------|-------------|-----------------------------|
| | | Номинация 1 | Номинация 2 | Номинация 3 | |
| 1 | г. Хабаровск | 4 | 3 | 21 | 28 |
| 2 | г. Комсомольск-на-Амуре | 9 | - | 6 | 15 |
| 3 | Амурский | 1 | 1 | 2 | 4 |

| | | | | | |
|----------------------------|--------------------|-----------|-----------|-----------|-----------|
| 4 | Бикинский | - | - | 1 | 1 |
| 5 | Ванинский | - | - | 1 | 1 |
| 6 | Верхнебуреинский | - | 1 | - | 1 |
| 7 | Вяземский | - | - | 1 | 1 |
| 8 | Комсомольский | 1 | 1 | 2 | 4 |
| 9 | Р-он им. Лазо | - | 2 | 1 | 3 |
| 10 | Николаевский | 1 | 1 | 4 | 6 |
| 11 | Советско-Гаванский | - | - | 2 | 2 |
| 12 | Солнечный | 1 | 2 | - | 3 |
| 13 | Хабаровский | - | 1 | 1 | 2 |
| Итого по номинациям | | 17 | 12 | 42 | 71 |

Данные таблицы 3 показывают, что наибольшее количество конкурсных материалов направлено образовательными организациями г. Хабаровска и г. Комсомольска-на-Амуре – 43 материала (60,6%). По 1 материалу представлено от Бикинского, Ванинского, Верхнебуреинского и Вяземского муниципальных районов.

Распределение конкурсных материалов по направленностям

Распределение конкурсных материалов по направленностям выглядит следующим образом:

- техническая направленность – 5 материалов,
- художественная – 19,
- естественнонаучная – 14,
- социально-педагогическая – 21,
- физкультурно-спортивная – 5,
- туристско-краеведческая – 7.

В номинацию 1 «Дополнительные общеобразовательные общеразвивающие программы/проекты, реализуемые с использованием сетевых форм взаимодействия с различными организациями» было представлено **17 материалов**, из них по направленностям:

- техническая – 2,
- физкультурно-спортивная – 2,
- художественная – 1,

- естественнонаучная – 5
- социально-педагогическая – 6,
- туристско-краеведческая – 1.

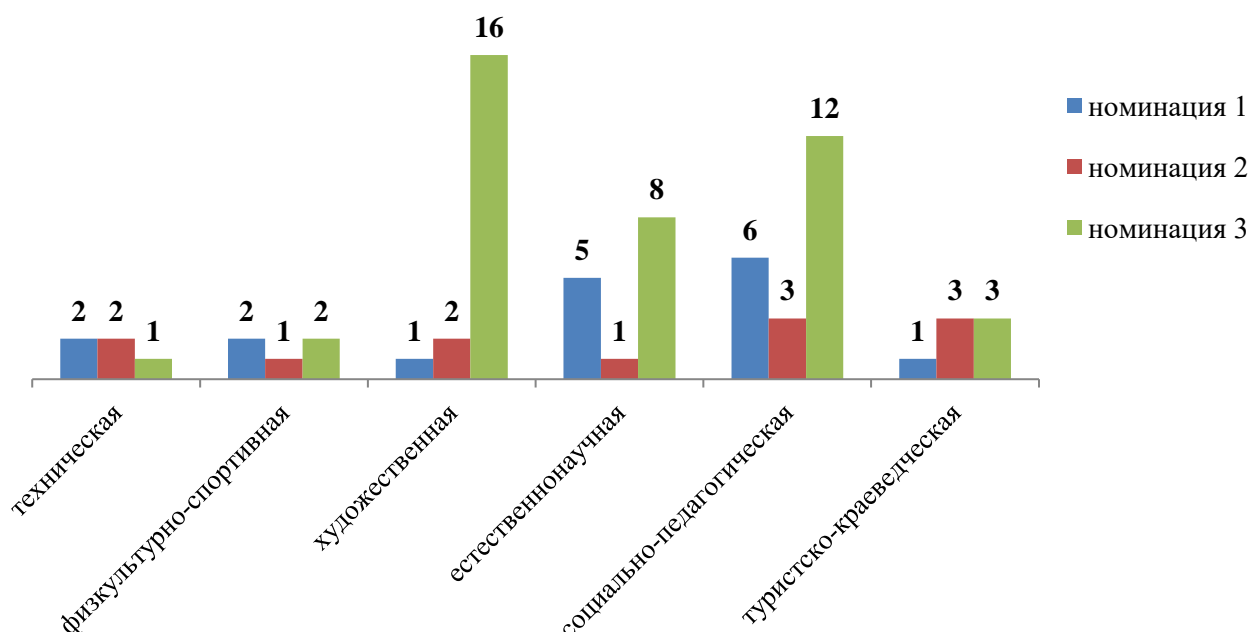
В номинацию 2 «Дополнительные общеобразовательные общеразвивающие программы/проекты, способствующие адаптации подрастающего поколения к темпам социальных и технологических перемен в обществе, обеспечению равного доступа к дополнительным общеобразовательным общеразвивающим программам детям из сельской местности через использование новых технологий/современных средств обучения (в том числе дистанционных)/новых направлений работы с детьми» представлено **12 материалов**, из них по направленностям:

- техническая – 2,
- физкультурно-спортивная – 1,
- художественная – 2,
- естественнонаучная – 1,
- социально-педагогическая – 3,
- туристско-краеведческая – 3.

В номинацию 3 «Дополнительные общеобразовательные общеразвивающие программы/проекты, учитывающие различные образовательные потребности и возможности детей (в том числе проявивших одаренность, с ограниченными возможностями здоровья, находящихся в трудной жизненной ситуации) и обеспечивающие получение детьми навыков и умений разного уровня (ознакомительный, базовый и углублённый)» представлено **42 материала**, из них по направленностям:

- техническая – 1,
- физкультурно-спортивная – 2,
- художественная – 16,
- естественнонаучная – 8,
- социально-педагогическая – 12,
- туристско-краеведческая – 3.

Сравнительная диаграмма представленных материалов по номинациям и направленностям



Из диаграммы 6 видно, что в номинацию 1 наибольшее количество материалов представлено естественнонаучной и социально-педагогической направленностей (11 материалов из представленных 17).

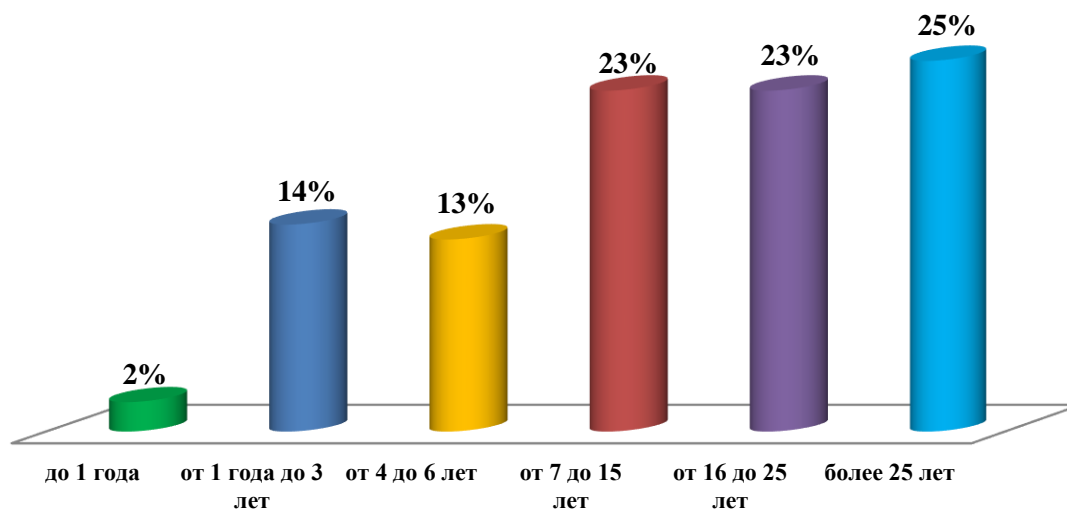
В номинации 2 преобладают материалы социально-педагогической и туристско-краеведческой направленностей (6 материалов из представленных 12).

В номинации 3 основная часть материалов представлена 2 направленностями: художественной и социально-педагогической (28 материалов из представленных 42).

Кадровый состав педагогических работников – участников Конкурса

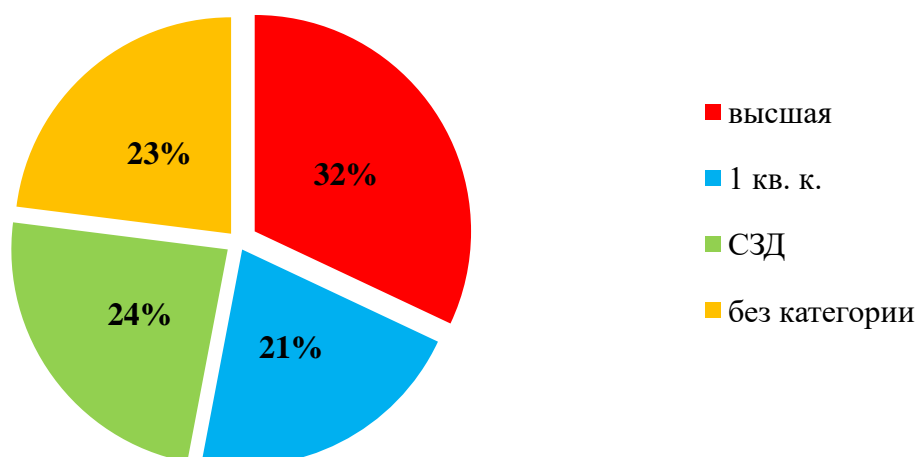
В 2018 году в Конкурсе приняли участие 86 педагогических работников образовательных организаций Хабаровского края. В 2017 году участниками Конкурса стали 112 человек.

Педагогический стаж работы участников Конкурса

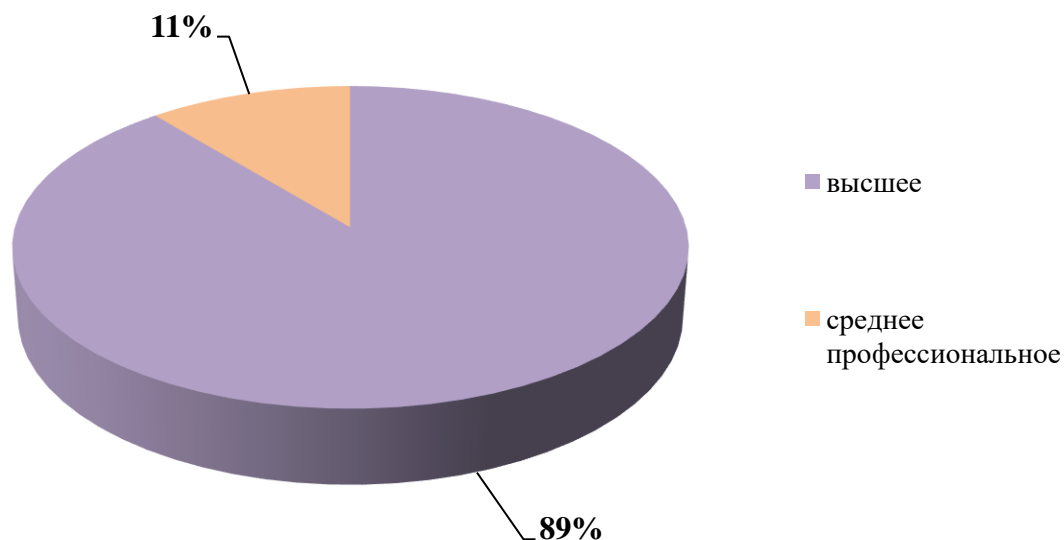


Как показывают данные диаграммы 7, у 25% участников Конкурса стаж работы в системе дополнительного образования составляет более 25 лет. Также высокий процент участников наблюдается и со стажем работы от 7 до 15 лет - 23%, и от 16 до 25 лет - 23%. Наименьший процент работников имеют педагогический стаж до 1 года - 2%.

Наличие квалификационной категории у участников Конкурса



Образование педагогических работников



По данным диаграмм 8 и 9:

1. процент высшей квалификационной категории у педагогических работников достаточно высок – 32% (от общего количества человек, принявших участие в Конкурсе); 21% имеют 1 квалификационную категорию; 24% педагогических работников аттестованы на соответствие занимаемой должности и 23% не имеют квалификационной категории.

2. наибольшее количество педагогических работников, принявших участие в Конкурсе, имеют высшее образование - 89%, среднее профессиональное образование у 11%.

Результаты Конкурса

По итогам проверки 71 работы, экспертным советом Конкурса были определены: 3 материала-победителя, авторам которых вручены Дипломы I степени; 38 материалов-призеров (Диплом II и III степени); 30 материалов, которым были выданы свидетельства об участии в Конкурсе.

Также по результатам Конкурса 3 дополнительных общеобразовательных общеразвивающих программы решено внести в краевой банк ДОП и выдать сертификат «Авторская программа» с рекомендациями к распространению в образовательных организациях дополнительного образования детей Хабаровского края (Таблица 5).

Таблица 5 - Дополнительные общеобразовательные программы, внесенные в краевой банк ДОП

| № п/п | Название ДОП | ФИО автора | Название образовательной организации |
|--------------|--|------------------------------------|--|
| 1 | «Туризм и спортивное ориентирование» | Иванова Людмила Алексеевна | КГАОУ ДО «Региональный модельный центр», г. Хабаровск |
| 2 | «Солнечный город» | Давыдкина Светлана Владимировна | МАУ ДО «Центр внешкольной работы «Планета взросления», г. Хабаровск |
| 3 | Программа по фортепиано для детей с особыми потребностями в образовании | Титова Светлана Александровна | МАУ ДО «Центр эстетического воспитания детей «Отрада», г. Хабаровск |

Дипломы победителей/призеров Конкурса, а также свидетельства об участии в Конкурсе можно получить по адресу: г. Хабаровск, ул. Комсомольская, 87.

Справки по телефону: 30-92-09