

Справка по результатам независимой экспертизы предоставленных услуг в период краевого технического слета "TechoSkills"

Согласно плану КГБОУ ДО ХКЦРТДиЮ (далее Центр) на 2017г запланировано проведение анкетирования обучающихся с целью независимой экспертизы проводимого краевого технического слета "TechoSkills" на т/б «Азимут» п. Авангард Приморского края.

Анкетирование и наполнение анкеты согласовано с первым заместителем генерального директора Центра и начальником отдела АМД Центра.

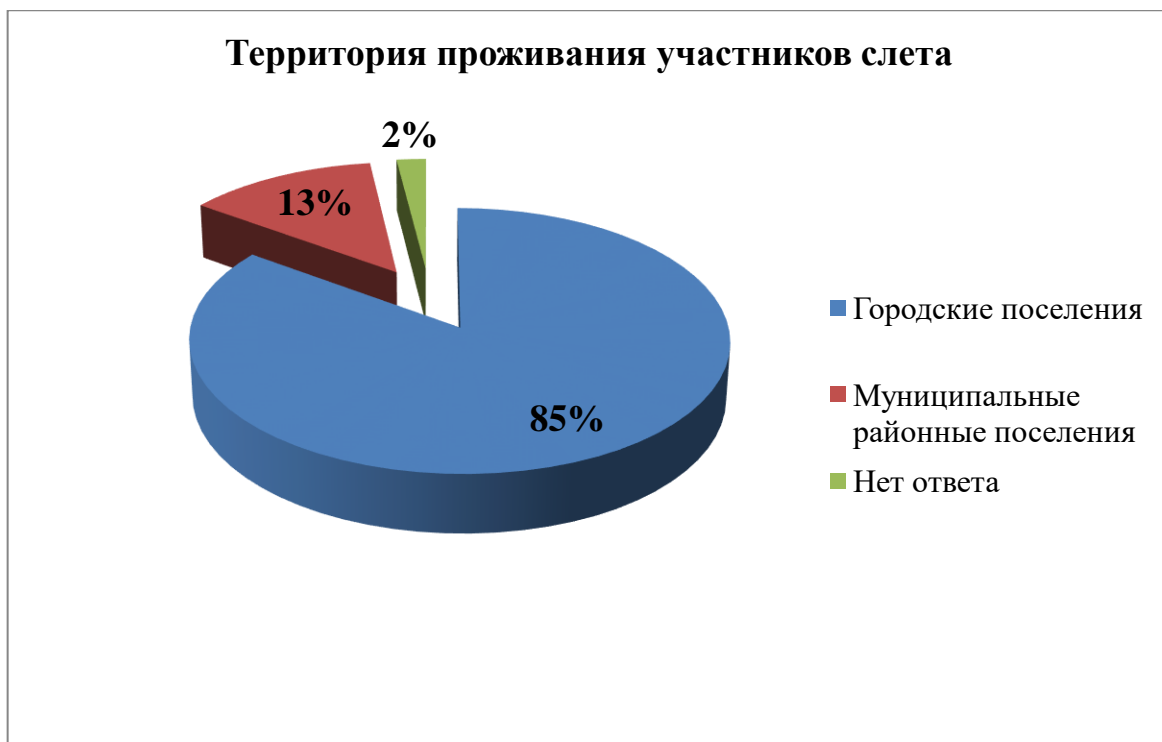
Дата проведения: август, 2017г

Диагностический инструментарий: «Входная» анкета и анкета обратной связи (модифицированный вариант). Организаторы краевого технического слета решили применить анкеты, разработанные Центром технического творчества.

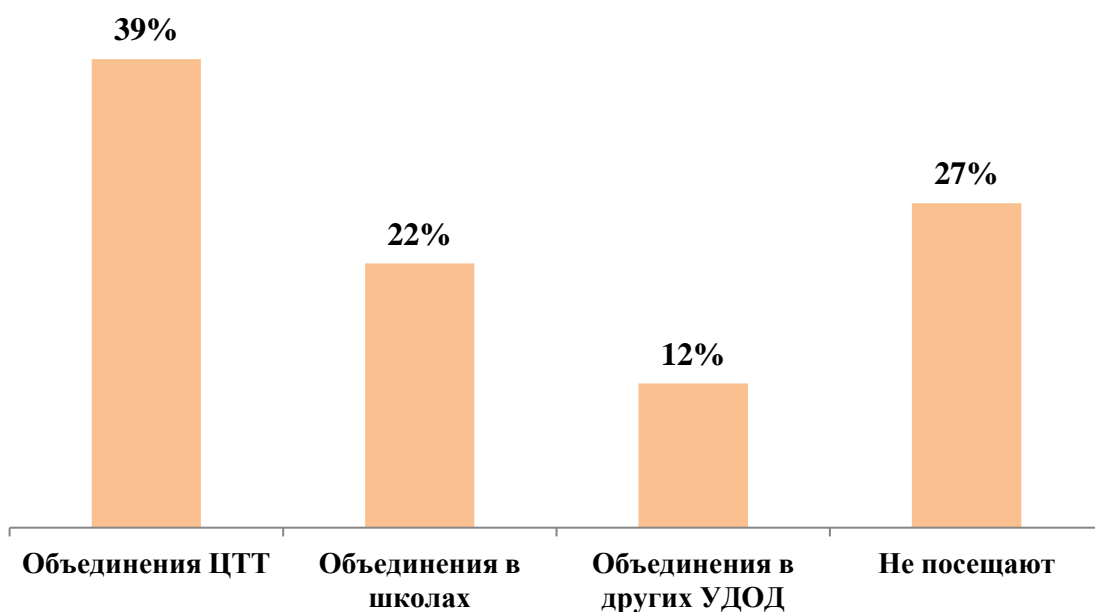
1. В техническом слете "TechoSkills" приняли участие – 49 обучающихся.
2. В опросе участвовало 48 респондентов, что составило 98%.
Участвовали в анкетировании: входная анкета 98% респондентов, анкета обратной связи – 83%.
3. **Половозрастные особенности респондентов**

Из общего количества респондентов:

- мальчиков – 85%
 - девочек -13%
 - не ответил на вопрос -1 обучающийся (2%)
-
- Младший школьный возраст -10%
 - Подростки -78%
 - Старший школьный возраст-10%
 - Не ответил на вопрос 1 участник (2%).
4. Территория проживания участников краевого технического слета "TechoSkills" представлена на диаграмме ниже.



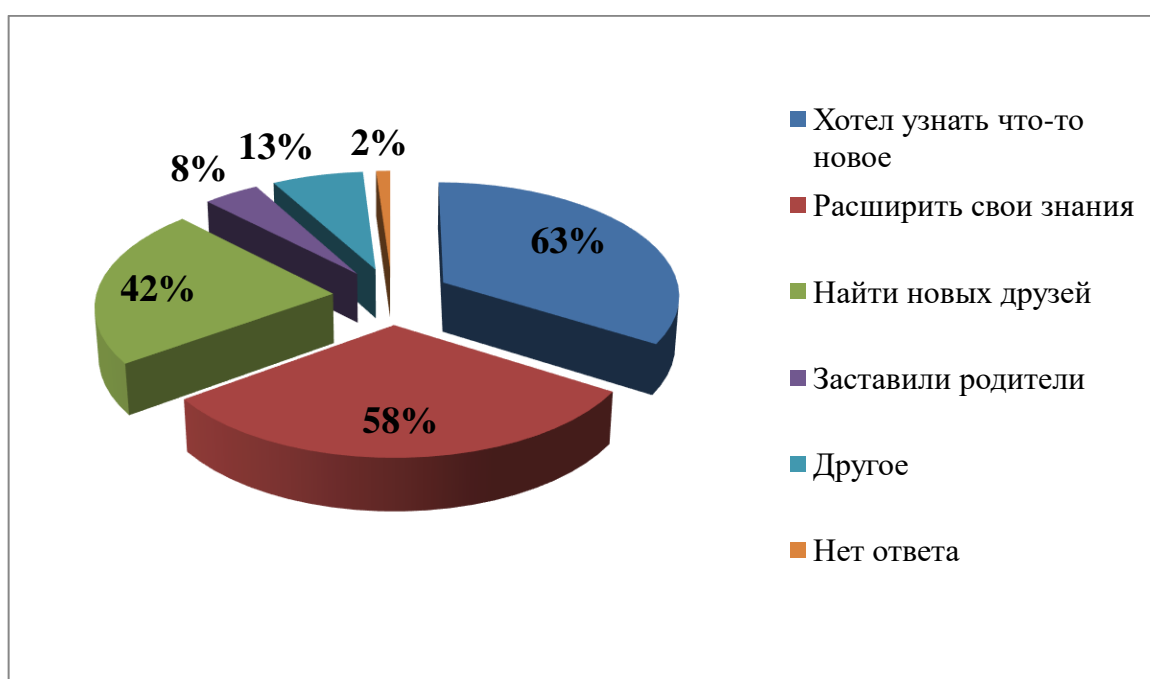
5. Анализ анкет выявил принадлежность участников краевого технического слета «TechoSkills» к образовательным организациям, реализующим программы ДОД технической направленности.



6. Для чего респонденты решили принять участие в краевом техническом слёте «TechoSkills»?

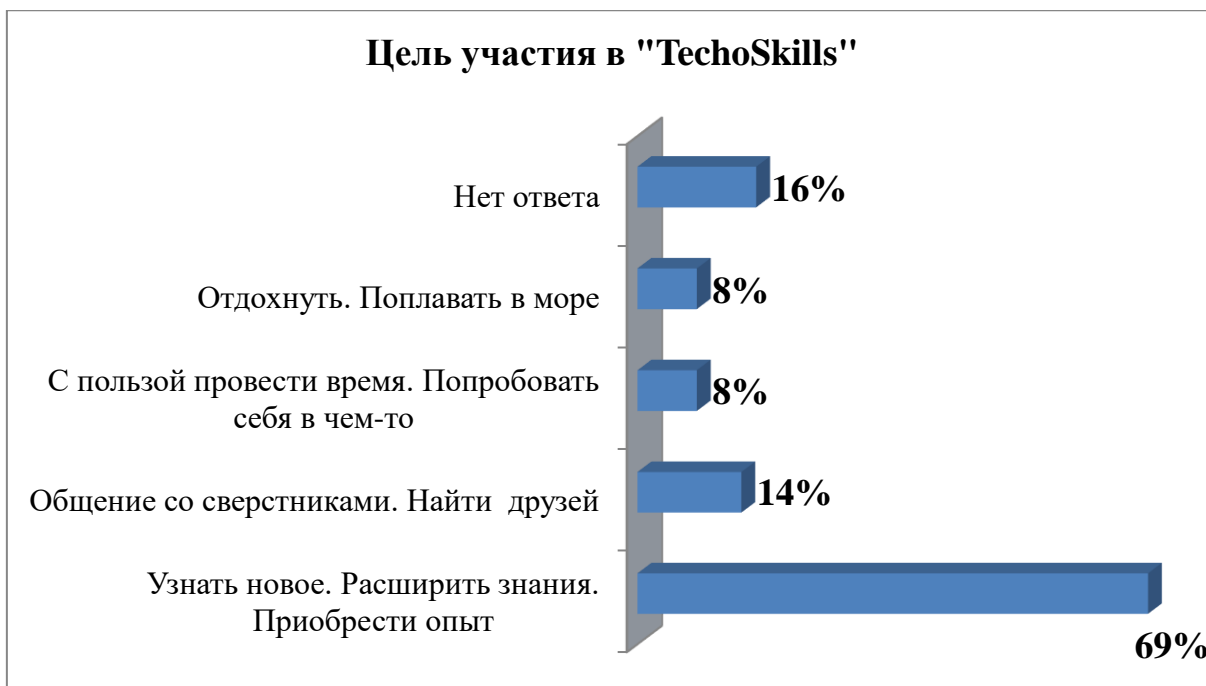
Ответ на данный вопрос состоит в побудительной причине (мотиве), как повод обучающегося к определенному действию, Можно предположить что в данном случае приоритетными для учащихся должны выступать учебно - познавательные мотивы, которые состоят в ориентации обучающегося на усвоение учебного материала и интерес к приемам самостоятельного приобретения знаний, к методам научного познания.

В анкете респондентам предложили несколько вариантов ответов, отдельные участники сделали несколько выборов, поэтому 100% оценки при ранжировании ответов не будет.



7. С какой целью респонденты приняли участие в краевом техническом слете?

Отдельные участники выбрали несколько вариантов ответа, поэтому 100% оценки при ранжировании ответов не будет



Результат анкетирования показал: **77%** респондентов мотивированы на образовательную деятельность: узнать, новое, пополнить знания, приобрести опыт и т.д.

В тоже время **16%** не ответили на вопрос анкеты, очевидно во время предварительной работы с учащимися ОО края организаторами проведена недостаточная работа по тому, чем ребята будут заниматься в смене. Формальный подход ответственного за анкетирование (предварительная подготовка: цель анкетирования, косвенно обозначить, где будут применены результаты, настрой аудитории, создание доверительной обстановки и др.) мог повлиять на то, что не все участники опроса ответили на вопрос.

8. Ожидания респондентов от участия в краевом техническом слете "TechoSkills"



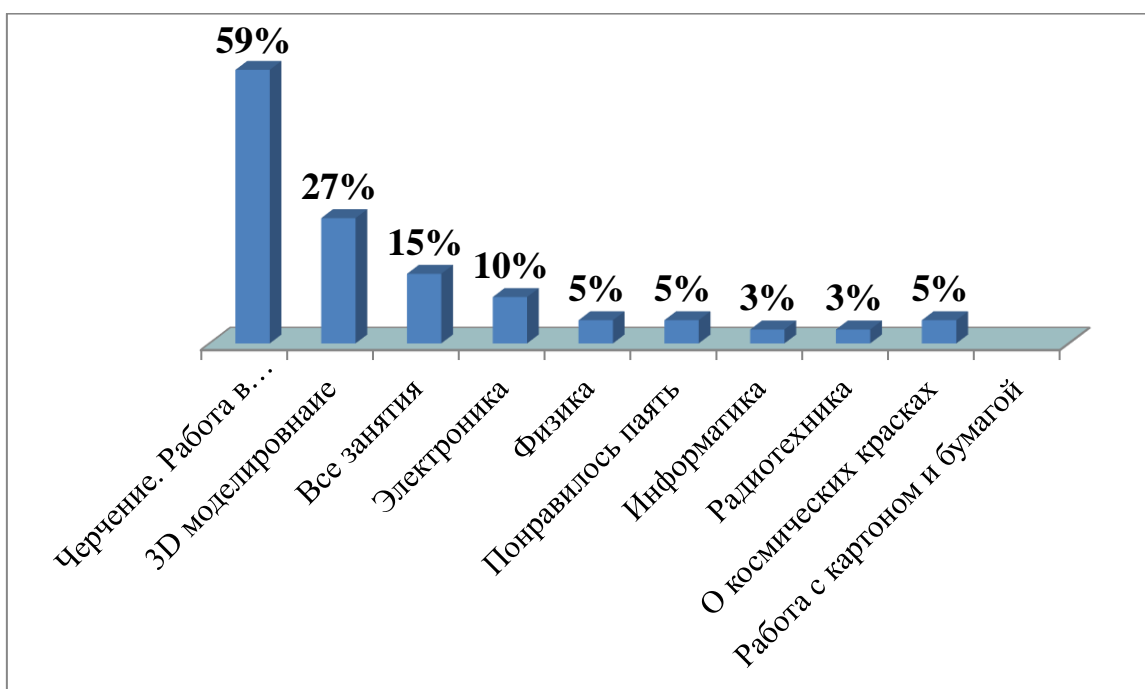
68% респондентов ожидают интересной учебы, новых знаний в тоже время помимо знаний ребята ожидают приобрести новых друзей и отдыха на море. Как и в предыдущих ответах 100% ожидания у детей не выявлено. Какой результат ожиданий прогнозировали педагоги при подготовке анкеты?

Ответ на этот вопрос определился в целях и задачах организаторов при подготовке набора участников краевого технического слета "TechoSkills" из ОО края.

Анкеты обратной связи

1. В анкетах обратной связи выявлена **высокая субъективная удовлетворенность респондентов своей деятельностью в период краевого технического слета "TechoSkills" – 9,1 балла** (оценка выражена в баллах от 1-минимальный балл, до 10 – максимальный балл)
2. Субъективная **удовлетворенность респондентов предоставленными образовательными услугами** на краевом техническом слете "TechoSkills" и приобретенными знаниями высокая - 9,0 балла, где 10 – максимальный балл
3. **Какие учебные занятия, проведенные на краевом техническом слете "TechoSkills" принесли респондентам наибольшую пользу?**

На этот вопрос ответили все ребята, участвующие в опросе. Результат анкетирования представлен на диаграмме ниже.



4. Субъективная удовлетворенность респондентов **дополнительными знаниями**, приобретенными в период обучения на краевом техническом слете "TechoSkills" **высокая – 8,5 балла** (из 10 максимальных)

5. Предложения участников краевого технического слета "TechoSkills" по организации:

- Все нравится, здесь все отлично – 51%;
- Добавить дней. Увеличить длительность занятия (урока) – 15%;
- Подбирать группы согласно уровню подготовки ребят (начинающие к начинающим и т.д.) – 5%;
- Улучшение материально- технической базы: приобрести больше материалов и станков для проектов; лучшей связи с интернетом; больше розеток в домиках; потолки в домиках; занятия домик для занятий, это лучше, чем за теннисным столом – 12%;
- Добавить дневной сон, позже подъем – 7%;
- Другое -3%;
- Нет ответов – 7%.

5. Пожелания участников краевого технического слета "TechoSkills" в 2017 году для сверстников и педагогов (ранжирование по нескольким вариантам ответов респондента)

1. Пожелания личного характера – 85%;
2. Слова благодарности -17%;
3. Желание встретиться в следующем году- 20%

Вывод: Респонденты показали высокую удовлетворенность своей деятельностью на краевом техническом слете "TechoSkills"
Негативных оценок - нет.