

Рабочая тетрадь № 1 по дополнительной общеобразовательной общеразвивающей программе «Мир в красках»



г. Хабаровск, 2021 г.

#вместекуспехукаждого

Печатается по решению
научно-методического совета
КГАОУ ДО РМЦ
протокол № 1 от 15.02.2021 г.

Рабочая тетрадь № 1 по дополнительной общеобразовательной общеразвивающей программе «Мир в красках»/составители Шанявская Е.А., Коростелёва Е.Ю. — Хабаровск: КГАОУ ДО РМЦ, 2021.— 60 с.

Ответственный редактор: М.В. Гладунова
Ответственный за выпуск: О.А. Алтунина
Дизайн обложки: Ю.А. Лубашова


Рабочая тетрадь разработана к дополнительной общеобразовательной общеразвивающей программе по изобразительному творчеству «Мир в красках», которая ориентирована на учащихся коррекционного учреждения II вида для обучения и воспитания слабослышащих детей, имеющих частичную потерю слуха и различную степень недоразвития речи.

Тетрадь содержит художественно-творческие упражнения и задания, направленные на освоение и закрепление учащимися основ изобразительной грамоты, формирование и развитие изобразительных художественных навыков. Может быть использована на занятиях с учащимися в образовательных учреждениях всех видов и типов.



ПРАВИЛА для ХУДОЖНИКА

1. Держи рабочее место в порядке
2. Не бери в рот карандаши, краски, мелки
3. Приступай к работе с разрешения педагога
4. Каждый предмет возвращай на своё место
5. После работы: убери краски, карандаши, воду, протри стол, вымой руки.





Тема: Нарисуй свои правила.

A large, empty rectangular box with a thin black border, intended for the student to draw their own rules.



Тема: Изобразительная деятельность.

Задание: Выбери картинки с работой художника





Задание: Чем отличается рисунок робота от рисунка человека?



Жанры изобразительного искусства



Портрет



Пейзаж



Натюрморт



Марины



Анималистический жанр




Батальный жанр



Тема: Кого можно назвать художником?







Тема: Чем и как можно рисовать?









Тема: Начинаем учиться рисовать.


КОМПОНОВКА НА ЛИСТЕ



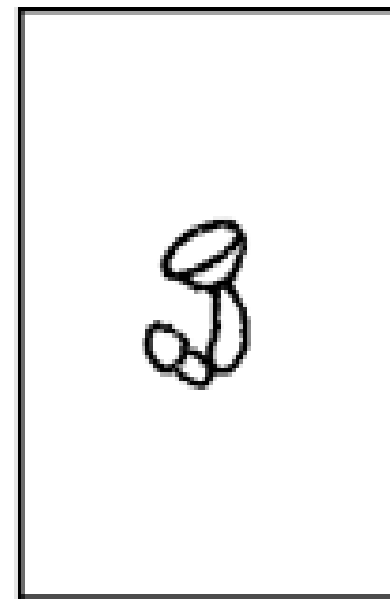
а)



б)



в)

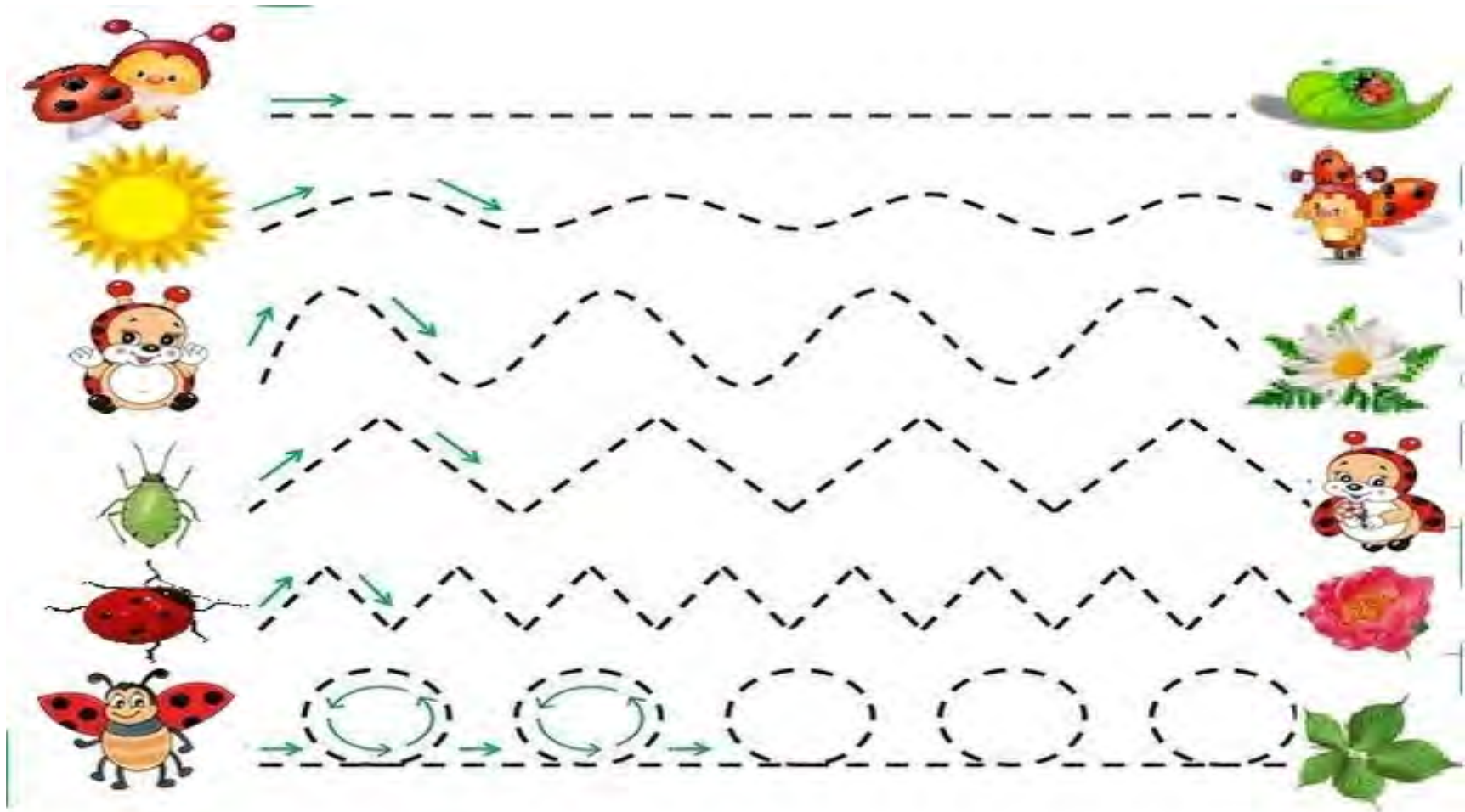


г)

Задание: Найди правильный рисунок. Раскрась его цветными карандашами



Тема: Удивительные линии.





Задание: Кто из пиратов нашёл сундук с богатством?




Тема: Краски, мелки, карандаши.

Задание:

Расскажи про карандаши



Расскажи про краски



Расскажи про мелки



Что ты знаешь о первом рисунке человека?

Задай мне вопрос про краски, карандаши, мелки.






Задание:

Как рисуют карандаши? ...

Как рисуют краски?

Как рисуют мелки?



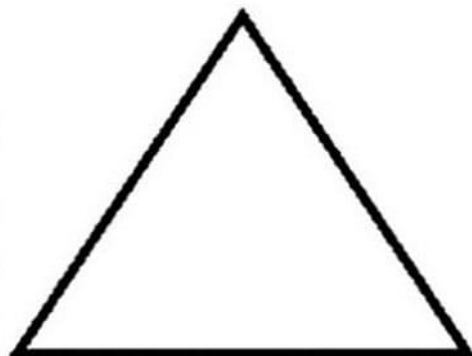
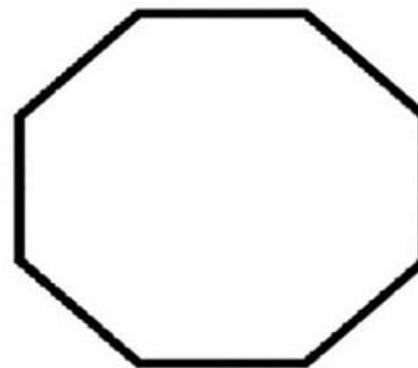
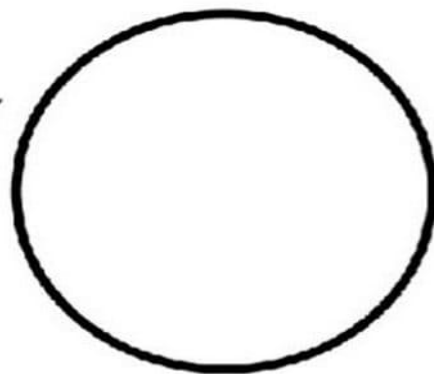







Тема: Форма. Набросок. Объем.


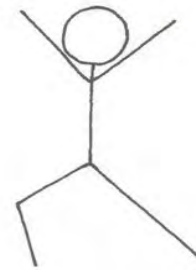
Форма





Набросок.





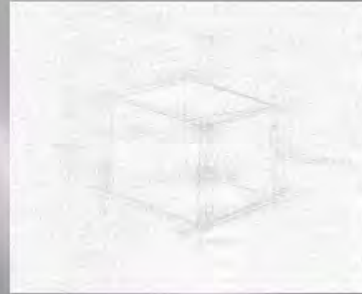

Задание: Соедини наброски с фигурками линией.





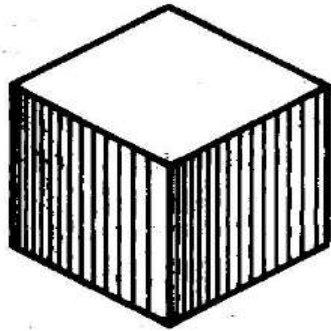
Объём

куб

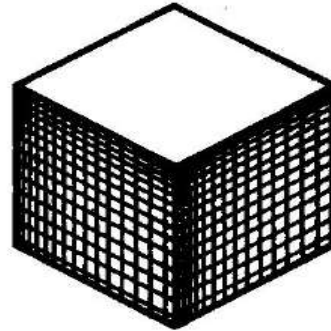




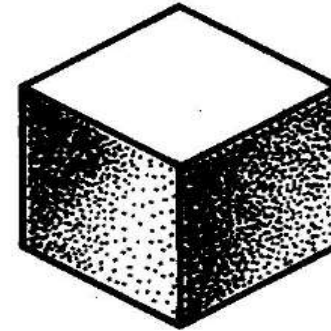
Задание: Повтори штриховку на кубах



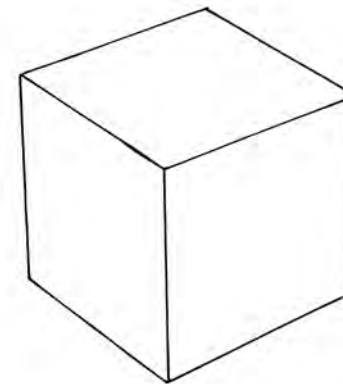
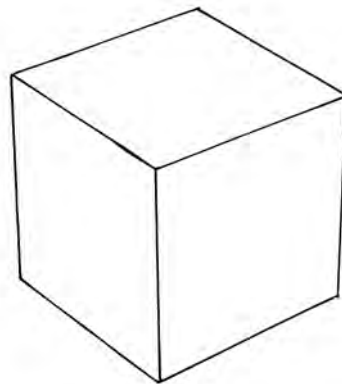
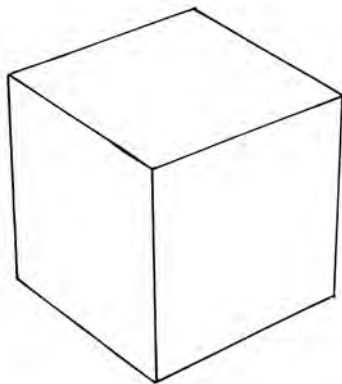
а)



б)



в)





Тема: Аппликация. Аппликация из природного материала, кондитерских изделий на картоне.

Задание: Из чего может быть аппликация? Какие материалы понадобятся?

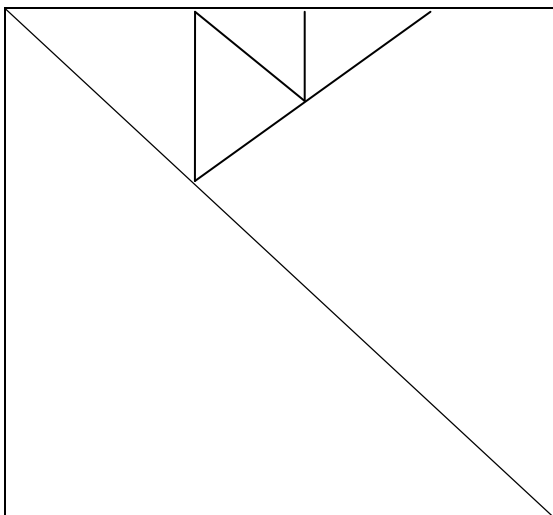




Тема: Аппликация из геометрических фигур. Моё любимое животное


Задание: Аппликация из цветной бумаги.

1. Возьми лист цветной бумаги
2. Сделай из него квадрат
3. Сложи квадрат пополам в треугольник и раздели их ножницами
4. Один треугольник опять сложи пополам и разрежь
5. Повтори так ещё три раза.
6. У тебя должно получиться 6 треугольников: 4треугольника разного размера и два самых маленьких одинаковых треугольника.
7. Сложи из них любое животное.
8. Из другой цветной бумаги добавь недостающие элементы.





Задание: Помести своё животное в рамочку и нарисуй вокруг его среду обитания.





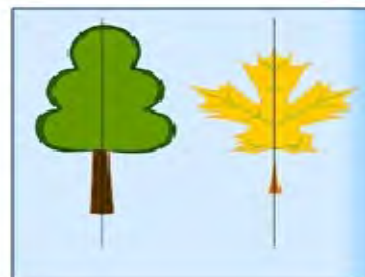
Аппликация из природного материала





Тема: Симметрия. Пространство.

Симметрия

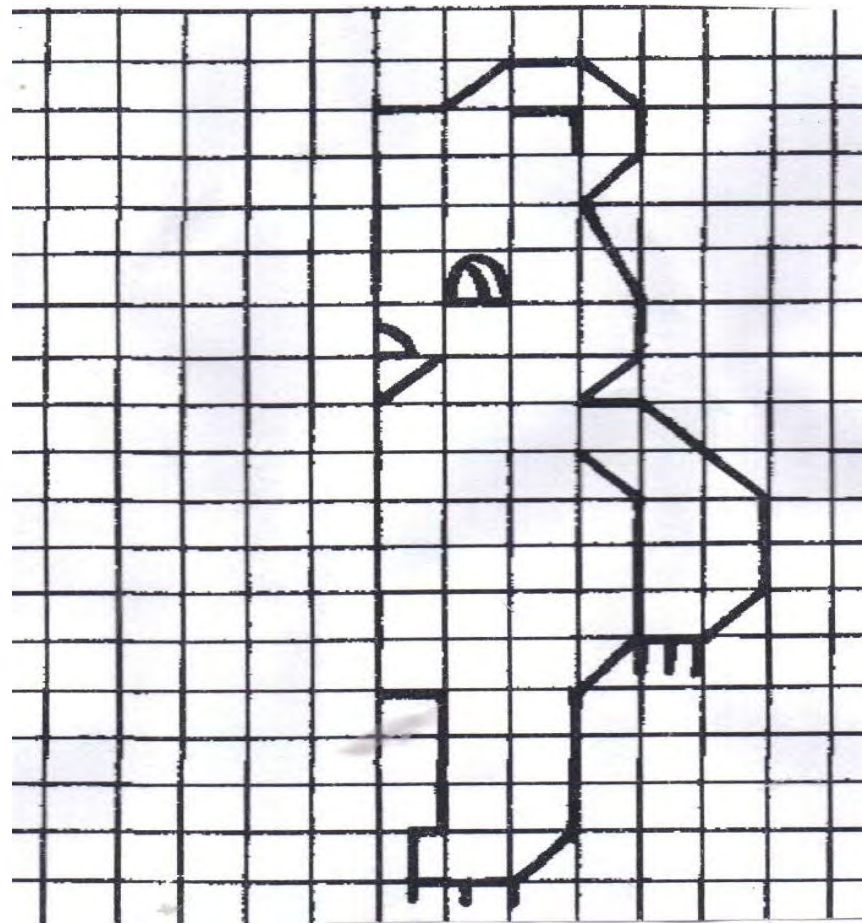
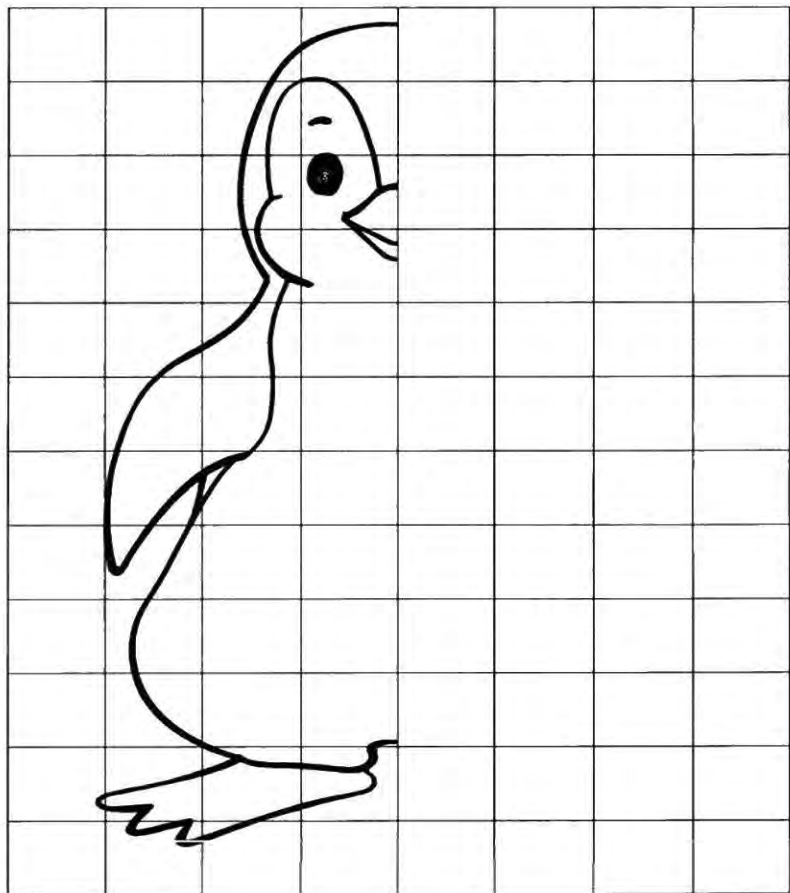


Симметрия в природе





Задание: Дорисуй понравившуюся картинку. Раскрась цветными карандашами.





Тема: О чем рисуют художники? Жанр.

Пейзаж. Пейзажист.





Натюрморт. Натюрморист





Портрет. Портретист.





Задание: Выбери жанр и нарисуй в альбоме свой рисунок.



Тема: Глина. Пластилин. Тесто.





Глина





Волшебное превращение глины



Изделия из глины



Табличка с доклинописным текстом.






Соленое тесто





Тема: Рисуем с помощью кругов и овалов.

ЗАЙЧИК



22

Нарисуй с помощью кругов и овалов своё животное




Тема: Новогодняя игрушка.





Задание: Раскрась ёлочный шар





Задание: Раскрась Снеговика






Тема: Сюжет любимой сказки.

Задание: Угадай, из каких сказок герои?





pedagogika.ru





Тема: Я и моя семья.






Тема: Я живу в России!





Тема: Природа Дальнего Востока.








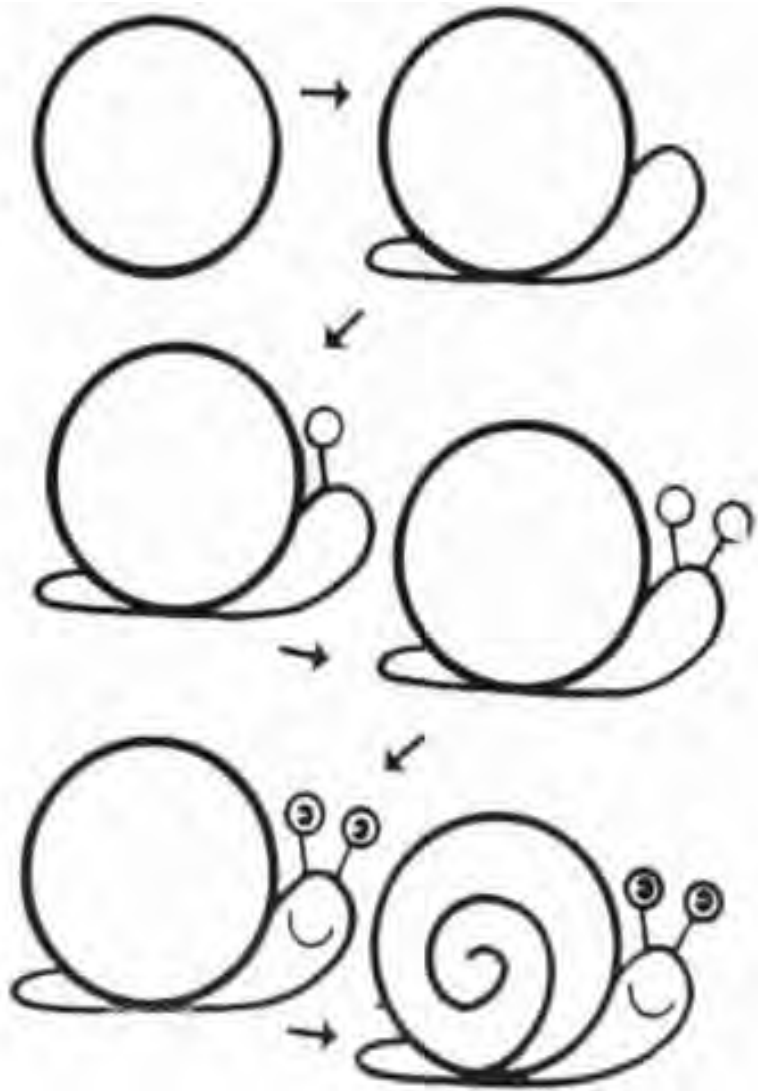
Тема: Я умею рисовать!





ПРИЛОЖЕНИЯ К ТЕТРАДИ

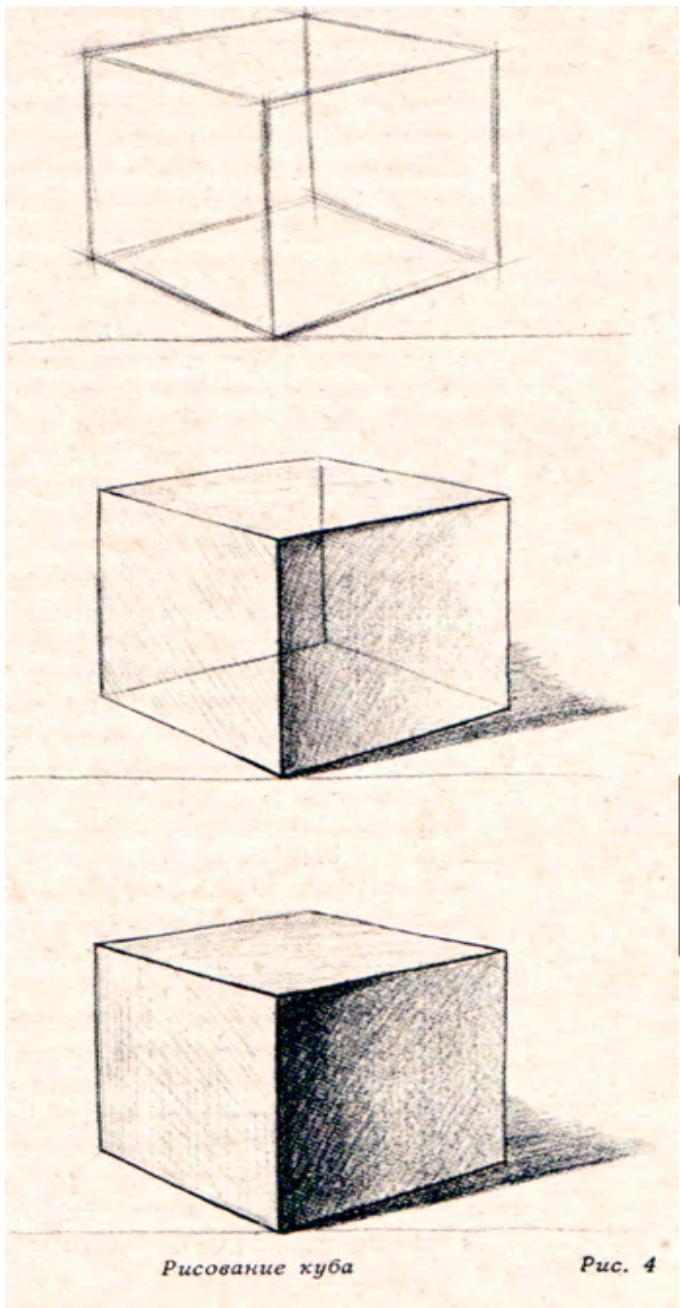


22



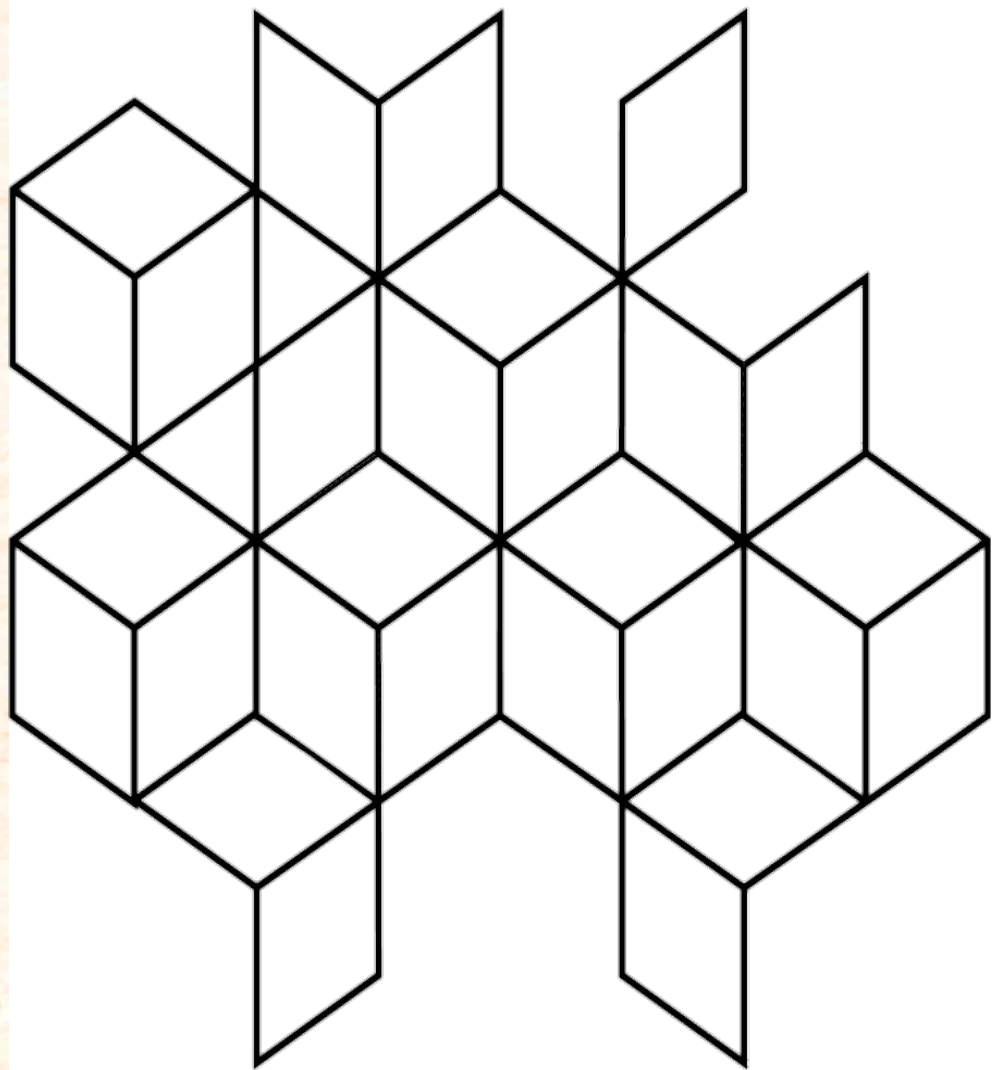


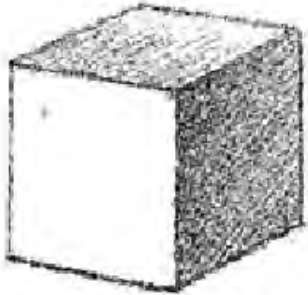
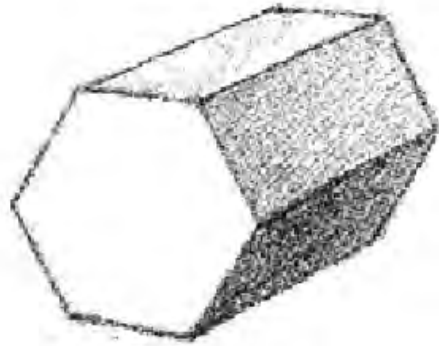
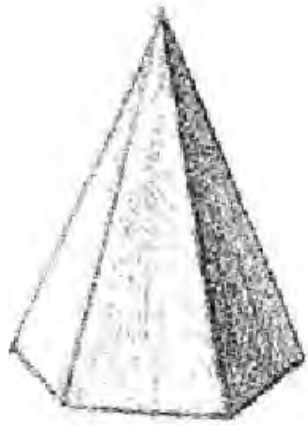


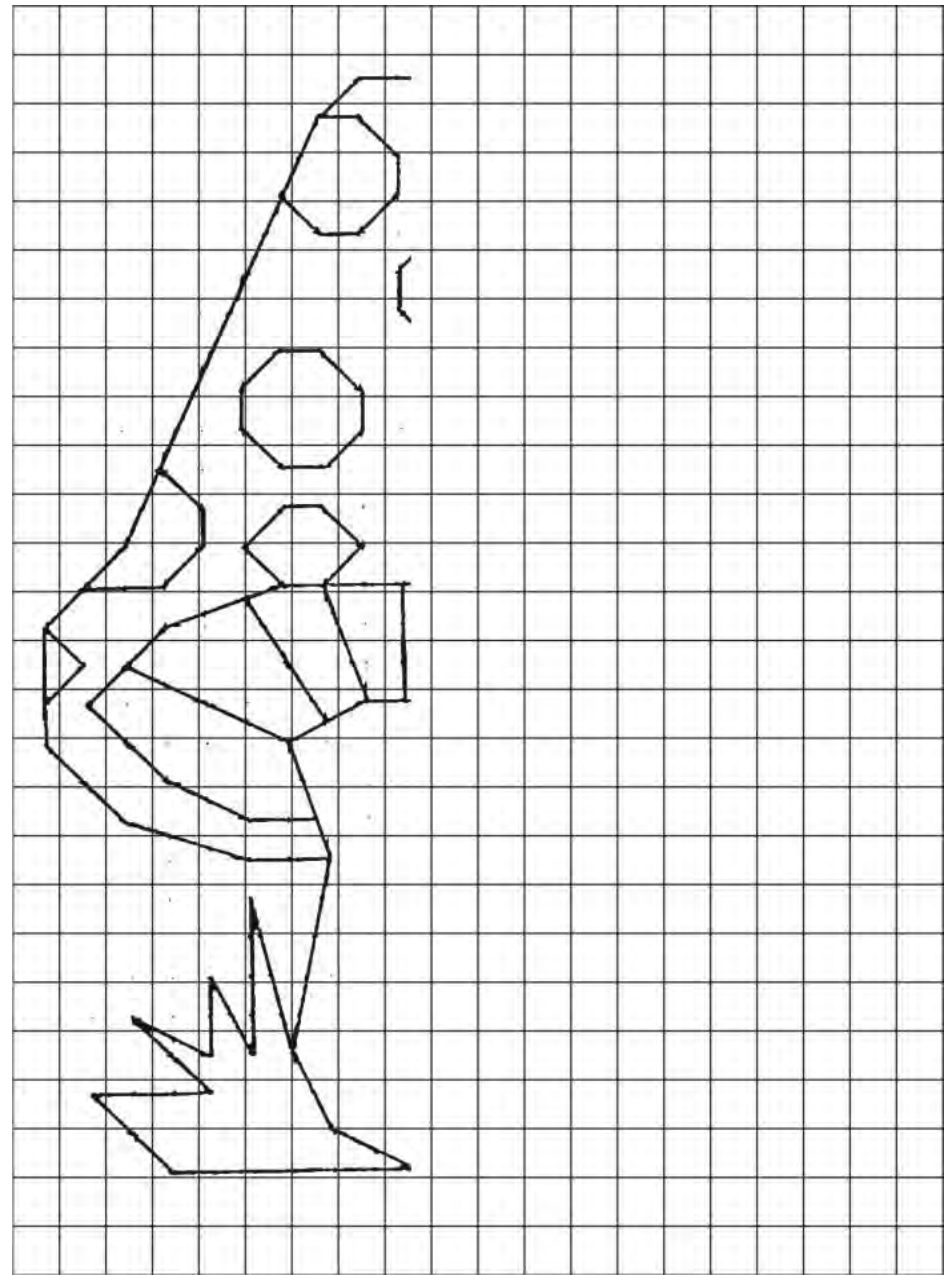
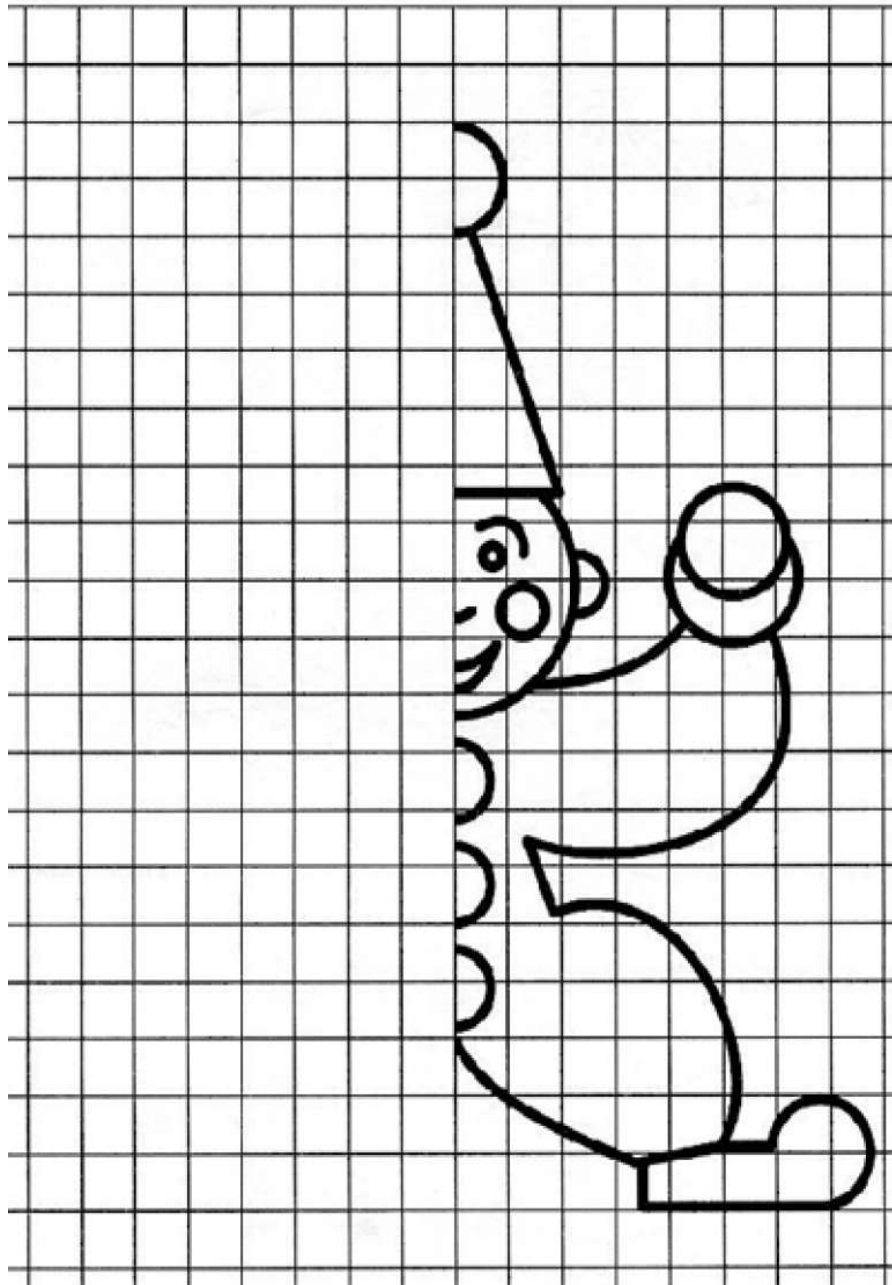


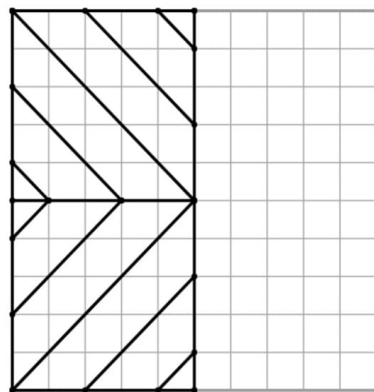
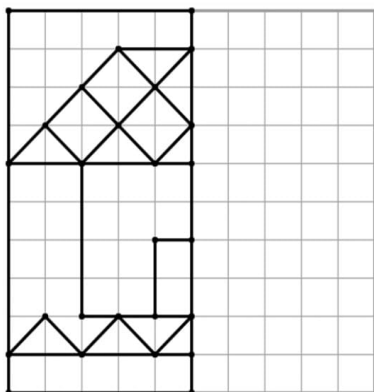
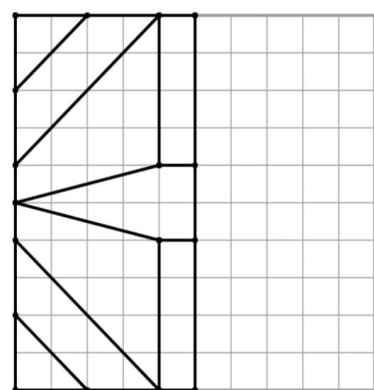
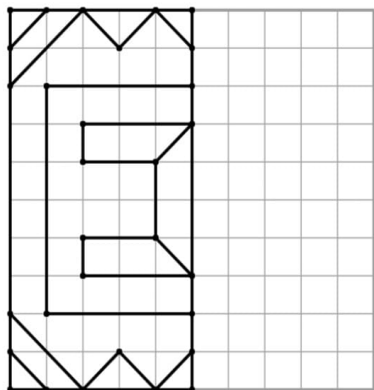
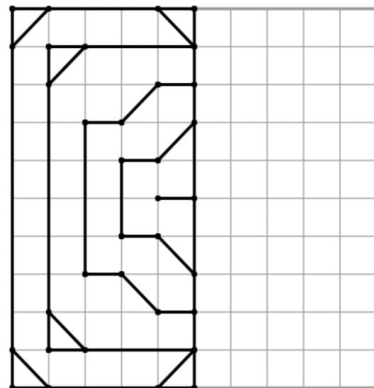
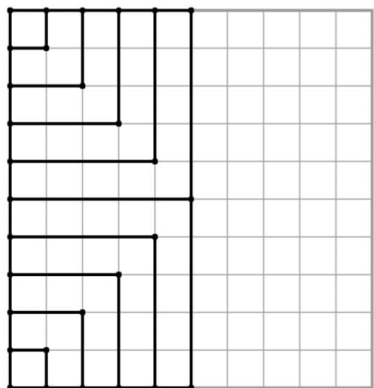
Рисование куба

Рис. 4














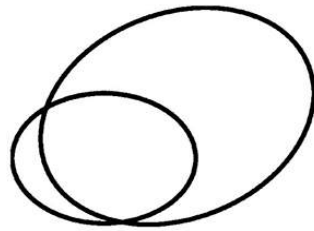




analogi.net



ped-kopilka.ru






Пленер. Что можно рисовать на пленере?



ПРОВЕРЬ СЕБЯ

Какой цвет получится при смешивании основных цветов:



А. Сиреневый
Б. Коричневый
В. Оранжевый
Г. Черный
Д. Зеленый

Какой инструмент в истории изобразительных искусств самый молодой?

а. Уголь. в. Карандаш.
б. Кисть. г. Фломастер.

Материалы, используемые в графике

1. Акварель
2. Глина
3. Пластилин
4. Карандаш
5. Уголь
6. Фломастеры
7. Гуашь

Как называется жанр изобразительного искусства, посвященный войне и военной жизни?

а. Батальонный в. Батарейный.
б. Бастионный. г. Батальный.

Сгруппируй понятия:

- Виды ИЗО:
 - Архитектура
 - Пейзаж
 - Натюрморт
 - Живопись
 - ДПИ
 - Анимализм
- Жанры ИЗО:
 - Бытовая картина
 - Скульптура
 - Историческое полотно
 - Портрет
 - Графика

Соедините понятия

1. Хохломская роспись
2. И. Левитан
3. Изображение природы
4. Дымковская игрушка
5. Васнецов
6. Живопись
7. Изображение моря
8. Графика

А. Пейзаж
В. Народный промысел
С. «Три богатыря»
D. Акварель
E. «Золотая осень»
F. Карандаш
G. Масло
H. «Витязь на распутье»
I. Уголь
J. «Маяк»

ЦВЕТОВЕДЕНИЕ
Образовательный материал

1. Назовите основные цвета:

а) желтый, зеленый, красный

б) красный, синий, зеленый

в) желтый, красный, синий

Самый древний жанр изобразительного искусства.

5

Ребусы

ШАРКАНАД
ТЮРНАМОРТ
МОБАЛЬ
САЛТИК
СИЖИПОВЬ
КАТНАИР
ЗЕЙУМ
ТРЕПОРТ

3.

”

ЖИ

Ь

Отгадай ребусы

«Чем рисует художник?»

”

Й

”



Нарисуй здесь то, что тебе нравится



Нарисуй здесь то, что тебе нравится

Рабочая тетрадь № 1
по дополнительной общеобразовательной
общеразвивающей программе «Мир в красках»

Краевое государственное автономное образовательное учреждение
дополнительного образования «Центр развития творчества детей
(Региональный модельный центр дополнительного образования детей
Хабаровского края)»

680000, г. Хабаровск, ул. Комсомольская, 87
тел. / факс: (4212) 30-57-13
Инстаграм: @dop.obrazovanie27
e-mail: yung_khb@mail.ru
<http://www.kcdod.khb.ru>

Подписано в печать: 13.12.2021
Тираж: 30 экз.

Методические материалы размещены на сайте КГАОУ ДО РМЦ



физкультурно-спортивная



туристско-краеведческая



художественно-эстетическая



естественнонаучная



техническая



социально-гуманитарная

